

# เอกสารแนบ

สรุปผลการสำรวจความคิดเห็นของชุมชน  
ต่อการทำเหมืองของโครงการ

**การสำรวจสภาพเศรษฐกิจ-สังคม และความคิดเห็นของประชาชนที่มีต่อเหมืองแร่**  
**โครงการเหมืองแร่หินอุตสาหกรรมชนิดหินปูน เพื่ออุตสาหกรรมก่อสร้าง ประทานบัตรที่ 23444/16239**  
**ของบริษัท พี. เอ็ม. เอรಾವัน จำกัด (บริษัท เหมืองเอราวัณ เอเชีย จำกัด รับช่วงการทำเหมือง)**

การสำรวจสภาพเศรษฐกิจ-สังคม และความคิดเห็นของประชาชนต่อการทำเหมืองของโครงการเหมืองแร่หินอุตสาหกรรมชนิดหินปูน เพื่ออุตสาหกรรมก่อสร้าง ประทานบัตรที่ 23444/16239 ของบริษัท พี. เอ็ม. เอรಾವัน จำกัด (บริษัท เหมืองเอราวัณ เอเชีย จำกัด รับช่วงการทำเหมือง) บริเวณโดยรอบพื้นที่โครงการ จำนวน 2 หมู่บ้าน ได้แก่ หมู่ที่ 1 บ้านบางเตยเหนือ และหมู่ที่ 2 บ้านบางเตยกลาง โดยคิดจากสูตรการคำนวณของกลุ่มตัวอย่างตามวิธีการของทาโร่ ยามาเน่ (Yamane, Taro Statistics : An Introductory Analysis. 3<sup>rd</sup> Tokyo : Harper International Edition, 1973) ตามที่ระบุในรายงานการวิเคราะห์ผลกระทบสิ่งแวดล้อม โครงการเหมืองแร่หินอุตสาหกรรมชนิดหินปูน เพื่ออุตสาหกรรมก่อสร้าง ประทานบัตรที่ 23444/16239 รายละเอียดแสดงดังตารางที่ 1

**ตารางที่ 1** จำนวนการสำรวจสภาพเศรษฐกิจ-สังคม และความคิดเห็นของประชาชน

ประชาชนที่ทำการสำรวจ				
อำเภอ	ตำบล	หมู่บ้าน	จำนวนหลังคาเรือนทั้งหมด <sup>1)</sup> (หลัง)	จำนวนแบบสอบถาม (ชุด)
เมืองพังงา	บางเตย	หมู่ที่ 1 บ้านบางเตยเหนือ	185	106
		หมู่ที่ 2 บ้านบางเตยกลาง	110	64
รวม			295	170

ที่มา : <sup>1)</sup> ระบบสถิติทางการทะเบียน สำนักบริหารการทะเบียน กรมการปกครอง (<https://stat.bora.dopa.go.th/stat/statnew/statINTERNET/>), 2566

เครื่องมือที่ใช้ในการสำรวจ คือ แบบสอบถาม ซึ่งมีลักษณะคำถามทั้งรูปแบบปิดและคำถามเปิดประเด็น ประกอบด้วย ประเด็นการสัมภาษณ์ที่สำคัญ คือ

- ข้อมูลทั่วไปของผู้ให้สัมภาษณ์
- ข้อมูลด้านอนามัยครอบครัว
- ข้อมูลความคิดเห็นที่มีต่อการดำเนินกิจกรรมของบริษัท
- ข้อมูลด้านผลกระทบด้านสิ่งแวดล้อมที่ได้รับในปัจจุบัน
- ข้อเสนอแนะเพิ่มเติม

การสัมภาษณ์เป็นแบบบังเอิญพบ (Accidental Sampling) ครอบคลุมพื้นที่ 2 หมู่บ้าน โดยทำการสำรวจทั้งสิ้น 167 ตัวอย่าง แสดงรายชื่อหมู่บ้านและจำนวนแบบสอบถามที่จัดทำดังตารางที่ 1 โดยใช้วิธีการสัมภาษณ์ประกอบกับแบบสำรวจความคิดเห็นของหัวหน้าครัวเรือนหรือตัวแทนครัวเรือนที่อยู่โดยรอบโครงการฯ ซึ่งการคัดเลือกตัวอย่างประชากรใช้หลักการสุ่มตัวอย่างวิธี Simple Random Sampling

ตัวอย่างแบบสำรวจความคิดเห็น



จากการประมวลผล และวิเคราะห์ผลจากแบบสอบถามโดยใช้การวิเคราะห์ทางสถิติด้วยโปรแกรมสถิติ และนำมาวิเคราะห์ด้วยสถิติเชิงพรรณนา แสดงความถี่โดยใช้ค่าร้อยละ สามารถสรุปผลการสำรวจความคิดเห็น รายละเอียดดังนี้

### 1. ข้อมูลทั่วไปของผู้ให้สัมภาษณ์

จากการสัมภาษณ์ พบว่า ผู้ให้สัมภาษณ์เป็นเพศชาย ร้อยละ 55.29 และเป็นเพศหญิง ร้อยละ 44.71 และส่วนใหญ่มีอายุระหว่าง 51-60 ปี ร้อยละ 33.53 รองลงมา คือ มีอายุระหว่าง 31-40 ปี ร้อยละ 28.24 และอายุระหว่าง 41-50 ปี ร้อยละ 17.06 สำหรับระดับการศึกษาส่วนใหญ่ได้รับการศึกษาระดับมัธยมศึกษา ร้อยละ 29.41 รองลงมา คือ ระดับประถมศึกษา ร้อยละ 27.65 สรุปผลจากการสำรวจทั่วไปดังตารางที่ 3

ตารางที่ 3 สรุปผลการสำรวจข้อมูลทั่วไปของผู้ให้สัมภาษณ์

รายละเอียด	พื้นที่ศึกษา				ผลการสำรวจ	
	หมู่ที่ 1 บ้านบางเตยเหนือ		หมู่ที่ 2 บ้านบางเตยกลาง			
	จำนวน 106	ร้อยละ	จำนวน 64	ร้อยละ	จำนวน 170	ร้อยละ
1. เพศ						
- ชาย	69	65.09	25	39.06	94	55.29
- หญิง	37	34.91	39	60.94	76	44.71
2. อายุ						
- น้อยกว่า 20 ปี	8	7.55	5	7.81	13	7.65
- 21-30 ปี	11	10.38	7	10.94	18	10.59
- 31-40 ปี	35	33.02	13	20.31	48	28.24
- 41-50 ปี	21	19.81	8	12.50	29	17.06
- 51-60 ปี	29	27.36	28	43.75	57	33.53
- มากกว่า 60 ปี	2	1.89	3	4.69	5	2.94
3. การศึกษา						
- ไม่ได้เรียนหนังสือ	9	8.49	5	7.81	14	8.24
- ประถมศึกษา	28	26.42	19	29.69	47	27.65
- มัธยมศึกษา	33	31.13	17	26.56	50	29.41
- อาชีวศึกษา	23	21.70	14	21.88	37	21.76
- ปริญญาตรีขึ้นไป	13	12.26	9	14.06	22	12.94

### 2. ข้อมูลด้านอนามัยครอบครัว

จากการสัมภาษณ์ พบว่า ในรอบปีที่ผ่านมาสมาชิกในครอบครัวส่วนใหญ่ไม่มีการเจ็บป่วย ร้อยละ 63.53 และสมาชิกในครอบครัวมีการเจ็บป่วย ร้อยละ 36.47 สำหรับผู้ที่เจ็บป่วยส่วนใหญ่ พบว่า เป็นโรคระบบกล้ามเนื้อ ร้อยละ 37.14 รองลงมา คือ โรคเกี่ยวกับหู/ตา/ฟัน ร้อยละ 25.71 โดยเมื่อมีอาการเจ็บป่วยส่วนใหญ่จะไปรักษาตัวที่สถานอนามัย ร้อยละ 42.86 รองลงมา คือ ไปโรงพยาบาลของรัฐ ร้อยละ 31.43

จากการสัมภาษณ์เกี่ยวกับแหล่งน้ำดื่มในครัวเรือน พบว่า ส่วนใหญ่ซื้อน้ำบรรจุขวด ร้อยละ 82.94 ซึ่งส่วนใหญ่ไม่พบปัญหาเกี่ยวกับน้ำดื่มในครัวเรือน ร้อยละ 85.29 ส่วนปัญหาที่พบส่วนใหญ่ คือ น้ำไม่เพียงพอ ร้อยละ 12.94 สำหรับแหล่งน้ำใช้ในครัวเรือน พบว่า ส่วนใหญ่ใช้น้ำประปา ร้อยละ 77.65 รองลงมา คือ ใช้น้ำบาดาล ร้อยละ 15.88 ซึ่งส่วนใหญ่ไม่พบปัญหาเกี่ยวกับน้ำใช้ในครัวเรือน ร้อยละ 68.82 ส่วนปัญหาที่พบส่วนใหญ่ คือ น้ำไม่เพียงพอ ร้อยละ 25.29 สรุปผลการสำรวจข้อมูลดังตารางที่ 4

ตารางที่ 4 สรุปผลการสำรวจข้อมูลด้านอนามัยครอบครัว

รายละเอียด	พื้นที่ศึกษา				ผลการสำรวจ	
	หมู่ที่ 1 บ้านบางเตยเหนือ		หมู่ที่ 2 บ้านบางเตยกลาง			
	จำนวน 106	ร้อยละ	จำนวน 64	ร้อยละ	จำนวน 170	ร้อยละ
1. ในรอบปีที่ผ่านมาท่าน/สมาชิกในครอบครัวมีการเจ็บป่วยหรือไม่						
- ไม่มี	67	63.21	41	64.06	108	63.53
- มี	39	36.79	23	35.94	62	36.47
2. ถ้ามี เป็นโรคอะไรบ่อยที่สุด						
- ระบบทางเดินหายใจ	2	10.00	3	20.00	5	14.29
- ระบบทางเดินอาหาร	1	5.00	0	0.00	1	2.86
- ระบบกล้ามเนื้อ	8	40.00	5	33.33	13	37.14
- โรคผิวหนังและภูมิแพ้ต่างๆ	3	15.00	2	13.33	5	14.29
- โรคเกี่ยวกับหู/ตา/ฟัน	4	20.00	5	33.33	9	25.71
- อื่นๆ (เช่น ความดัน, เบาหวาน ฯลฯ)	2	10.00	0	0.00	2	5.71
3. วิธีการรักษาที่บ่อยที่สุดเมื่อเกิดการเจ็บป่วย						
- ปล่อยให้หายเอง	1	5.00	1	6.67	2	5.71
- ซื้อยากิน	4	20.00	1	6.67	5	14.29
- ไปสถานีนอนามัย	8	40.00	7	46.67	15	42.86
- ไปคลินิก/โรงพยาบาลเอกชน	1	5.00	1	6.67	2	5.71
- ไปโรงพยาบาลของรัฐ	6	30.00	5	33.33	11	31.43
4. แหล่งน้ำดื่มในครัวเรือน						
- น้ำฝน	1	0.94	0	0.00	1	0.59
- น้ำบาดาล	3	2.83	4	6.25	7	4.12
- น้ำประปา	13	12.26	8	12.50	21	12.35
- ชื้อน้ำบรรจุขวด/รถบรรทุกน้ำ	89	83.96	52	81.25	141	82.94
5. ปัญหาเกี่ยวกับน้ำดื่มในครัวเรือน						
- ไม่มี	96	90.57	49	76.56	145	85.29
- น้ำไม่เพียงพอ	10	9.43	12	18.75	22	12.94
- น้ำเค็ม	0	0.00	0	0.00	0	0.00
- น้ำขุ่น	0	0.00	3	4.69	3	1.76
- น้ำมีสี/กลิ่น	0	0.00	0	0.00	0	0.00
6. แหล่งน้ำใช้ในครัวเรือน						
- น้ำฝน	9	8.49	2	3.13	11	6.47
- น้ำบาดาล	12	11.32	15	23.44	27	15.88
- น้ำประปา	85	80.19	47	73.44	132	77.65
- ชื้อน้ำบรรจุขวด/รถบรรทุกน้ำ	0	0.00	0	0.00	0	0.00
7. ปัญหาเกี่ยวกับน้ำใช้ในครัวเรือน						
- ไม่มี	74	69.81	43	67.19	117	68.82
- น้ำไม่เพียงพอ	28	26.42	15	23.44	43	25.29
- น้ำเค็ม	0	0.00	0	0.00	0	0.00
- น้ำขุ่น	3	2.83	4	6.25	7	4.12
- น้ำมีสี/กลิ่น	1	0.94	2	3.13	3	1.76

### 3. ข้อมูลความคิดเห็นที่มีต่อการดำเนินกิจกรรมของบริษัท

จากการสัมภาษณ์พบว่าส่วนใหญ่ประชาชนรับทราบเกี่ยวกับการทำเหมืองแร่ของบริษัท ร้อยละ 97.65 ซึ่งส่วนใหญ่คิดว่าการทำเหมืองแร่ใกล้บ้านมีผลดี คือ เศรษฐกิจดีขึ้น ร้อยละ 44.71 รองลงมา คือ สร้างงานให้กับประชาชนในท้องถิ่นดีขึ้น ร้อยละ 30.00 ส่วนด้านผลกระทบจากการทำเหมืองแร่ใกล้บ้านส่วนใหญ่ คือ ฝุ่นละออง ร้อยละ 49.41 รองลงมา คือ เสียงดังรบกวน ร้อยละ 34.12 สรุปผลการสำรวจข้อมูลความคิดเห็นที่มีต่อการดำเนินกิจกรรมของบริษัทดังตารางที่ 5

ตารางที่ 5 สรุปผลการสำรวจข้อมูลความคิดเห็นที่มีต่อการดำเนินกิจกรรมของบริษัท

รายละเอียด	พื้นที่ศึกษา				ผลการสำรวจ	
	หมู่ที่ 1 บ้านบางเตยเหนือ		หมู่ที่ 2 บ้านบางเตยกลาง			
	จำนวน 106	ร้อยละ	จำนวน 64	ร้อยละ	จำนวน 170	ร้อยละ
1. ท่านทราบเกี่ยวกับการทำเหมืองแร่ของโครงการหรือไม่						
- ทราบ	104	98.11	62	96.88	166	97.65
- ไม่ทราบ	2	1.89	2	3.13	4	2.35
2. ท่านคิดว่าการทำเหมืองแร่ใกล้บ้านมีผลดีอย่างไร						
- เศรษฐกิจดีขึ้น	45	42.45	31	48.44	76	44.71
- สร้างงานให้กับประชาชนในท้องถิ่น	34	32.08	17	26.56	51	30.00
- ระบบสาธารณูปโภคในท้องถิ่นดีขึ้น	21	19.81	9	14.06	30	17.65
- ไม่แสดงความคิดเห็น	6	5.66	7	10.94	13	7.65
3. ท่านคิดว่าการทำเหมืองแร่ใกล้บ้านมีผลเสียอย่างไร						
- ฝุ่นละออง	52	49.06	32	50.00	84	49.41
- เสียงดังรบกวน	34	32.08	24	37.50	58	34.12
- แร่สั่นสะเทือน	14	13.21	5	7.81	19	11.18
- การอพยพย้ายถิ่นฐาน	0	0.00	0	0.00	0	0.00
- การจราจรติดขัด	6	5.66	3	4.69	9	5.29

### 4. ข้อมูลด้านผลกระทบด้านสิ่งแวดล้อมที่ได้รับในปัจจุบัน

จากการสัมภาษณ์พบว่าประชาชนส่วนใหญ่ได้รับผลกระทบจากการทำเหมือง ร้อยละ 17.06 และไม่ได้รับผลกระทบจากการทำเหมือง ร้อยละ 82.94 โดยแบ่งเป็น

- ปัญหาสิ่งแวดล้อมด้านฝุ่นละออง โดยแหล่งที่มาของปัญหาฝุ่นละอองส่วนใหญ่คิดว่าเกิดจากการจราจร ร้อยละ 47.65 รองลงมา คือ กิจกรรมทำเหมือง ร้อยละ 32.35 โดยปัญหาฝุ่นละอองส่วนใหญ่คิดว่ามีระดับผลกระทบน้อย ร้อยละ 78.24 รองลงมา คือ มีระดับผลกระทบปานกลาง ร้อยละ 20.00 และระดับผลกระทบมาก ร้อยละ 1.76

- ปัญหาผลกระทบด้านเสียงดังรบกวน โดยแหล่งที่มาของปัญหาเสียงดังรบกวนส่วนใหญ่คิดว่าเกิดจากกิจกรรมของเหมือง ร้อยละ 42.94 รองลงมา คือ เกิดจากการจราจร ร้อยละ 41.18 โดยปัญหาเสียงดังส่วนใหญ่คิดว่ามีระดับผลกระทบน้อย ร้อยละ 78.82 รองลงมา คือ มีระดับผลกระทบปานกลาง ร้อยละ 17.65 และระดับผลกระทบมาก ร้อยละ 3.53

- ปัญหาผลกระทบด้านแรงสั่นสะเทือน โดยแหล่งที่มาของปัญหาแรงสั่นสะเทือนส่วนใหญ่คิดว่าเกิดจากกิจกรรมของเหมือง ร้อยละ 54.12 รองลงมา คือ เกิดจากการจราจร ร้อยละ 39.41 โดยปัญหาแรงสั่นสะเทือนส่วนใหญ่คิดว่ามีระดับผลกระทบน้อย ร้อยละ 78.24 รองลงมา คือ มีระดับผลกระทบปานกลาง ร้อยละ 17.06 และระดับผลกระทบมาก ร้อยละ 4.71

โดยจากการสัมภาษณ์พบว่าผู้ให้สัมภาษณ์เห็นด้วยต่อการทำเหมืองแร่ ร้อยละ 92.35 และไม่เห็นด้วยต่อการทำเหมืองแร่ ร้อยละ 7.65 สรุปได้ดังตารางที่ 6

ตารางที่ 6 สรุปผลการสำรวจข้อมูลด้านผลกระทบด้านสิ่งแวดล้อมที่ได้รับในปัจจุบัน

รายละเอียด	พื้นที่ศึกษา				ผลการสำรวจ	
	หมู่ที่ 1 บ้านบางเตยเหนือ		หมู่ที่ 2 บ้านบางเตยกลาง			
	จำนวน 106	ร้อยละ	จำนวน 64	ร้อยละ	จำนวน 170	ร้อยละ
1. ปัจจุบันท่านได้รับผลกระทบหรือไม่						
- มี	14	13.21	15	23.44	29	17.06
- ไม่มี	92	86.79	49	76.56	141	82.94
2. ปัจจุบันท่านได้รับผลกระทบในเรื่องใดบ้าง						
2.1 ฝุ่นละออง						
- ไม่มี	84	79.25	47	73.44	131	77.06
- มี.....สาเหตุ	22	20.75	17	26.56	39	22.94
- การจราจร	56	52.83	25	39.06	81	47.65
- กิจกรรมของเหมือง	27	25.47	28	43.75	55	32.35
- กิจกรรมของชุมชน	23	21.70	11	17.19	34	20.00
ระดับผลกระทบ						
- น้อย	87	82.08	46	71.88	133	78.24
- ปานกลาง	18	16.98	16	25.00	34	20.00
- มาก	1	0.94	2	3.13	3	1.76
2.2 เสียงดัง						
- ไม่มี	95	89.62	45	70.31	140	82.35
- มี.....สาเหตุ	11	10.38	19	29.69	30	17.65
- การจราจร	43	40.57	27	42.19	70	41.18
- กิจกรรมของเหมือง	52	49.06	21	32.81	73	42.94
- กิจกรรมของชุมชน	11	10.38	16	25.00	27	15.88
ระดับผลกระทบ						
- น้อย	84	79.25	50	78.13	134	78.82
- ปานกลาง	18	16.98	12	18.75	30	17.65
- มาก	4	3.77	2	3.13	6	3.53
2.3 แรงสั่นสะเทือน						
- ไม่มี	94	88.68	49	76.56	143	84.12
- มี.....สาเหตุ	12	11.32	15	23.44	27	15.88
- การจราจร	32	30.19	35	54.69	67	39.41
- กิจกรรมของเหมือง	66	62.26	26	40.63	92	54.12
- กิจกรรมของชุมชน	8	7.55	3	4.69	11	6.47
ระดับผลกระทบ						
- น้อย	89	83.96	44	68.75	133	78.24
- ปานกลาง	13	12.26	16	25.00	29	17.06
- มาก	4	3.77	4	6.25	8	4.71
3. ท่านเห็นด้วยหรือไม่ต่อการทำเหมือง						
- เห็นด้วย	98	92.45	59	92.19	157	92.35
- ไม่เห็นด้วย	8	7.55	5	7.81	13	7.65

**ข้อเสนอแนะเพิ่มเติม** จากการสัมภาษณ์พบว่าประชาชนมีข้อเสนอแนะเพิ่มเติม ดังนี้

1. ให้ชะลอความเร็วรถบรรทุกในบริเวณชุมชน และขับรถบรรทุกเข้า-ออกให้เป็นเวลา
2. ให้ปิดคลุมกระบะรถบรรทุกขนส่งแร่ทุกครั้ง



การสำรวจความคิดเห็นของประชาชนเกี่ยวกับการดำเนินการทำเหมือง



# เอกสารแนบ

9

## ผลตรวจสุขภาพพนักงาน

ข้อมูลส่วนบุคคลที่มีกฎหมายคุ้มครอง

รูปที่ ๗ ตัวอย่างการปกปิดข้อมูลส่วนบุคคล กรณีมีข้อมูลส่วนบุคคลทั้งหมดในหน้านั้น

<p>-เลขหน้า-</p>          <p><b>รายงานผลการตรวจสอบ</b></p> <p>(ข้อมูลส่วนบุคคล ได้รับการคุ้มครองไม่ต้อง เปิดเผยตามกฎหมาย)</p>	<p>-เลขหน้า-</p>          <p><b>โฉนดที่ดิน*</b></p> <p>(ข้อมูลส่วนบุคคล ได้รับการคุ้มครองไม่ต้อง เปิดเผยตามกฎหมาย)</p>
-----------------------------------------------------------------------------------------------------------------------------------------------------------------	----------------------------------------------------------------------------------------------------------------------------------------------------------


(แสดงเพียงหัวข้อโดยไม่แสดงรายละเอียดข้อมูล)

เช่น รายงานผลการตรวจสอบ โฉนดที่ดิน

# เอกสารแนบ10

หนังสือรับรองผลการตรวจวัดทางห้องปฏิบัติการวิเคราะห์





# ANALYSIS REPORT

## Data Provided by Customer

Customer Name : บริษัท พี.เอ็ม.เอราวัณ จำกัด (บริษัทเหมืองเอราวัณ เอเชีย จำกัด รับช่วงฯ) โครงการเหมืองแร่ชนิดแร่ดีบุก  
ประเทานบัตรที่ 23444/16239  
Address : ตำบลบางเตย อำเภอเมืองพังงา จังหวัดพังงา Report No. : M670117  
Sampling By : Sampling Team of Mine Engineering Consultant Co., Ltd. Sampling Date : 4-7 July 2024  
Sample Type : อากาศในบรรยากาศทั่วไป (Ambient) Sampling Method : High Volume Air Sampler  
Station : สำนักงานเหมืองแร่ในพื้นที่โครงการ Report No. : M670117-02  
(UTM 47P 451550 E, 939098 N.)

## Data Provided by Laboratory

Laboratory Code No. : M670117/1 Received Date : 8 July 2024  
Analytical Date : 8-18 July 2024 Report Date : 18 July 2024

Model of Equipment : TISCH

Model of Traceability : TE-5025A/2262

Certified Date : 28 November 2023

Expiration Date : 27 November 2024

Parameter	Sampling Date	Analytical Method	Result (mg/m <sup>3</sup> )	Standard <sup>1)</sup> (mg/m <sup>3</sup> )
Total Suspended Particulate (TSP)	04-05/07/2024	US.EPA 40 CFR 50, Appendix B	0.028	0.330
	05-06/07/2024	US.EPA 40 CFR 50, Appendix B	0.029	
	06-07/07/2024	US.EPA 40 CFR 50, Appendix B	0.034	
Particulate Matter (PM-10)	04-05/07/2024	US.EPA 40 CFR 50, Appendix J	0.010	0.120
	05-06/07/2024	US.EPA 40 CFR 50, Appendix J	0.011	
	06-07/07/2024	US.EPA 40 CFR 50, Appendix J	0.013	

Note: <sup>1)</sup> ประกาศคณะกรรมการสิ่งแวดล้อมแห่งชาติ ฉบับที่ 24 (พ.ศ. 2547) เรื่อง กำหนดมาตรฐานคุณภาพอากาศในบรรยากาศโดยทั่วไป  
ประกาศในราชกิจจานุเบกษา เล่ม 121 ตอนพิเศษ 104 ง ประกาศ ณ วันที่ 9 สิงหาคม พ.ศ. 2547  
Total Suspended Particulate (TSP) : ฝุ่นละอองแขวนลอยรวม เฉลี่ย 24 ชั่วโมง  
Particulate Matter (PM-10) : ฝุ่นละอองขนาดเล็กกว่า 10 ไมครอน เฉลี่ย 24 ชั่วโมง



Reviewed signatory



Approved signatory

# ANALYSIS REPORT

## Data Provided by Customer

Customer Name : บริษัท พี.เอ็ม.เอราวัณ จำกัด (บริษัทเหมืองเอราวัณ เอเชีย จำกัด รับช่วงฯ) โครงการเหมืองแร่ชนิดแร่ดีบุก  
ประจําบัตรที่ 23444/16239  
Address : ตำบลบางเตย อำเภอเมืองพังงา จังหวัดพังงา Report No. : M670117  
Sampling By : Sampling Team of Mine Engineering Consultant Co., Ltd. Sampling Date : 4-7 July 2024  
Sample Type : อากาศในบรรยากาศทั่วไป (Ambient) Sampling Method : High Volume Air Sampler  
Station : บ้านบางเตยเหนือ (UTM 47P 451301 E, 938429 N.) Report No. : M670117-02

## Data Provided by Laboratory

Laboratory Code No. : M670117/2 Received Date : 8 July 2024  
Analytical Date : 8-18 July 2024 Report Date : 18 July 2024

Model of Equipment : TISCH

Model of Traceability : TE-5025A/2262

Certified Date : 28 November 2023

Expiration Date : 27 November 2024


Parameter	Sampling Date	Analytical Method	Result (mg/m <sup>3</sup> )	Standard <sup>1)</sup> (mg/m <sup>3</sup> )
Total Suspended Particulate (TSP)	04-05/07/2024	US.EPA 40 CFR 50, Appendix B	0.033	0.330
	05-06/07/2024	US.EPA 40 CFR 50, Appendix B	0.032	
	06-07/07/2024	US.EPA 40 CFR 50, Appendix B	0.030	
Particulate Matter (PM-10)	04-05/07/2024	US.EPA 40 CFR 50, Appendix J	0.012	0.120
	05-06/07/2024	US.EPA 40 CFR 50, Appendix J	0.012	
	06-07/07/2024	US.EPA 40 CFR 50, Appendix J	0.011	

Note: <sup>1)</sup> ประกาศคณะกรรมการสิ่งแวดล้อมแห่งชาติ ฉบับที่ 24 (พ.ศ. 2547) เรื่อง กำหนดมาตรฐานคุณภาพอากาศในบรรยากาศโดยทั่วไป  
ประกาศในราชกิจจานุเบกษา เล่ม 121 ตอนพิเศษ 104 ง ประกาศ ณ วันที่ 9 สิงหาคม พ.ศ. 2547  
Total Suspended Particulate (TSP) : ฝุ่นละอองแขวนลอยรวม เฉลี่ย 24 ชั่วโมง  
Particulate Matter (PM-10) : ฝุ่นละอองขนาดเล็กกว่า 10 ไมครอน เฉลี่ย 24 ชั่วโมง



Reviewed signatory

Approved signatory



# ANALYSIS REPORT

## Data Provided by Customer

Customer Name : บริษัท พี.เอ็ม.เอราวัณ จำกัด (บริษัทเหมืองเอราวัณ เอเชีย จำกัด รับช่วงฯ) โครงการเหมืองแร่ชนิดแร่ไดโอดไมต์  
ประทานบัตรที่ 23444/16239  
Address : ตำบลบางเตย อำเภอเมืองพังงา จังหวัดพังงา  
Sampling By : Sampling Team of Mine Engineering Consultant Co., Ltd.  
Sample Type : ระดับเสียง (Sound Level)  
Station : สำนักงานเหมืองแร่ในพื้นที่โครงการ  
(UTM 47P 451550 E, 939098 N.)

Report No. : M670117  
Sampling Date : 4-7 July 2024  
Sampling Method : Sound Level Meter  
Report No. : M670117-02

## Data Provided by Laboratory

Laboratory Code No. : M670117/3  
Analytical Date : 8-18 July 2024  
Received Date : 8 July 2024  
Report Date : 18 July 2024

Model of Equipment : Scarlet Tech/ST-120

Model of Traceability : ST120C0669E

Reference of level (dB(A)): 94.0 dB/114.0 dB

Calibrated Date : 16 July 2024

Measurement of Reading (dB(A)) : 93.99 dB/114.05 dB

Certificate No : 20240708J669

Time	Equivalent Sound Pressure Level (dB(A))					
	4-5 July 2024		5-6 July 2024		6-7 July 2024	
	Leq 24 hrs.	Lmax	Leq 24 hrs.	Lmax	Leq 24 hrs.	Lmax
10.00-11.00	64.1	84.0	63.9	82.5	64.1	85.1
11.00-12.00	64.6	82.0	64.4	87.2	65.4	85.9
12.00-13.00	65.1	86.9	64.8	88.0	63.8	77.3
13.00-14.00	64.5	81.3	63.8	89.7	65.1	87.3
14.00-15.00	64.4	81.6	64.2	83.4	64.3	84.2
15.00-16.00	63.8	77.6	64.7	86.1	63.8	82.6
16.00-17.00	63.4	76.9	64.3	82.0	64.1	82.8
17.00-18.00	61.9	77.6	64.1	81.3	62.9	76.7
18.00-19.00	62.9	72.0	63.2	73.0	64.1	71.3
19.00-20.00	62.8	74.9	63.6	72.9	63.6	70.2
20.00-21.00	63.2	70.9	63.9	71.7	63.4	71.8
21.00-22.00	63.1	72.2	64.0	72.2	62.8	77.4
22.00-23.00	58.1	71.8	63.2	77.4	52.8	59.3
23.00-00.00	52.0	63.7	53.3	61.2	52.7	57.1
00.00-01.00	51.8	55.4	53.5	62.5	52.9	59.0
01.00-02.00	51.7	55.0	53.5	56.7	52.8	57.0
02.00-03.00	52.1	54.6	53.2	56.8	53.0	59.0
03.00-04.00	52.2	59.5	52.9	54.9	52.8	54.8
04.00-05.00	51.9	59.6	53.2	55.4	52.2	59.1
05.00-06.00	52.7	66.3	53.2	57.3	56.7	76.2
06.00-07.00	59.9	85.0	55.1	77.7	59.3	81.4
07.00-08.00	60.0	84.9	59.8	85.4	60.1	84.5
08.00-09.00	61.4	86.8	57.7	86.4	62.0	89.7
09.00-10.00	64.7	75.3	60.9	77.5	63.2	79.5
Average 24 hrs.	61.8	-	61.9	-	61.9	-
Maximum	-	86.9	-	89.7	-	89.7
Standard <sup>1)</sup>	70.0	115.0	70.0	115.0	70.0	115.0

Note : <sup>1)</sup> ประกาศคณะกรรมการสิ่งแวดล้อมแห่งชาติ ฉบับที่ 15 (พ.ศ. 2540) เรื่อง กำหนดมาตรฐานระดับเสียงโดยทั่วไป



Reviewed signatory




Approved signatory

Reported results refer to submitted sample(s) only.

Do not copy partial of this analysis report without official approval.

MEC-FM-45 Rev.06 03-04-2566





# ANALYSIS REPORT

## Data Provided by Customer

Customer Name : บริษัท พี.เอ็ม.เอราวัณ จำกัด (บริษัทเหมืองเอราวัณ เอเชีย จำกัด รับช่วงฯ) โครงการเหมืองแร่ชนิดแร่ดีบุก  
ประทานบัตรที่ 23444/16239  
Address : ตำบลบางเตย อำเภอเมืองพังงา จังหวัดพังงา  
Report No. : M670117  
Sampling By : Sampling Team of Mine Engineering Consultant Co., Ltd. Sampling Date : 4-7 July 2024  
Sample Type : ระดับเสียง (Sound Level)  
Sampling Method : Sound Level Meter  
Station : บ้านบางเตยเหนือ (UTM 47P 451301 E, 938429 N.)  
Report No. : M670117-02

## Data Provided by Laboratory

Laboratory Code No. : M670117/4  
Received Date : 8 July 2024  
Analytical Date : 8-18 July 2024  
Report Date : 18 July 2024

Model of Equipment : Scarlet Tech/ST-120

Model of Traceability : ST120C0669E

Reference of level (dB(A)): 94.0 dB/114.0 dB

Calibrated Date : 16 July 2024

Measurement of Reading (dB(A)) : 93.99 dB/114.05 dB

Certificate No : 20240708J669

Time	Equivalent Sound Pressure Level (dB(A))					
	4-5 July 2024		5-6 July 2024		6-7 July 2024	
	Leq 24 hrs.	Lmax	Leq 24 hrs.	Lmax	Leq 24 hrs.	Lmax
10.00-11.00	63.3	84.1	61.8	87.2	58.6	80.9
11.00-12.00	58.9	76.5	60.8	78.5	60.5	86.8
12.00-13.00	58.5	75.4	59.6	75.6	63.6	87.1
13.00-14.00	60.3	79.9	56.9	77.9	64.6	82.9
14.00-15.00	59.6	81.7	56.7	70.9	60.5	82.2
15.00-16.00	65.1	78.5	57.2	79.8	60.2	90.4
16.00-17.00	60.6	82.3	57.1	73.1	64.1	84.4
17.00-18.00	59.6	78.5	59.9	70.5	62.8	86.5
18.00-19.00	61.6	75.9	61.2	72.8	58.0	70.2
19.00-20.00	62.1	79.5	60.8	77.6	61.0	84.4
20.00-21.00	64.0	84.9	60.6	82.2	64.0	77.3
21.00-22.00	59.9	73.3	59.9	74.0	67.5	90.2
22.00-23.00	61.2	78.6	61.6	90.1	61.6	81.6
23.00-00.00	57.3	68.3	61.6	76.4	64.2	83.5
00.00-01.00	57.5	62.4	59.9	67.6	58.0	67.4
01.00-02.00	58.0	64.6	58.5	69.4	58.0	63.4
02.00-03.00	58.5	66.0	57.7	60.7	58.0	60.6
03.00-04.00	58.7	67.4	58.0	64.4	58.0	60.3
04.00-05.00	58.3	65.7	57.9	67.5	58.1	65.8
05.00-06.00	58.3	78.6	57.6	70.0	58.1	71.3
06.00-07.00	57.3	70.6	58.8	82.2	59.6	77.1
07.00-08.00	59.7	76.3	59.3	77.2	61.5	71.7
08.00-09.00	59.9	70.6	62.9	80.2	58.1	76.2
09.00-10.00	59.6	80.2	59.1	75.8	57.1	79.7
Average 24 hrs.	60.5	-	59.7	-	61.6	-
Maximum	-	84.9	-	90.1	-	90.4
Standard <sup>1)</sup>	70.0	115.0	70.0	115.0	70.0	115.0

Note : <sup>1)</sup> ประกาศคณะกรรมการสิ่งแวดล้อมแห่งชาติ ฉบับที่ 15 (พ.ศ. 2540) เรื่อง กำหนดมาตรฐานระดับเสียงโดยทั่วไป



Reviewed signatory




Approved signatory

Reported results refer to submitted sample(s) only.

Do not copy partial of this analysis report without official approval.

MEC-FM-45 Rev.06 03-04-2566



# ANALYSIS REPORT

## Data Provided by Customer

Customer Name : บริษัท พี.เอ็ม.เฮอร์วีน จำกัด (บริษัท เหมืองเฮอร์วีน เอเชีย จำกัด รับช่วงฯ) โครงการเหมืองแร่ชนิดแร่โดโลไมต์  
ประทานบัตรที่ 23444/16239  
Address : ตำบลบางเตย อำเภอเมืองพังงา จังหวัดพังงา Report No. : M670117  
Sampling By : Sampling Team of Mine Engineering Consultant Co., Ltd. Sampling Date : 4 July 2024  
Sample Type : ความสั่นสะเทือน (Vibration) Sampling Method : Vibration Recorder  
Station : บริเวณแหล่งโบราณคดีเขาทอย Report No. : M670117-02  
(UTM 47P 415935 E, 936522 N.)

## Data Provided by Laboratory

Laboratory Code No. : M670117/5 Received Date : 8 July 2024  
Analytical Date : 8-18 July 2024 Report Date : 18 July 2024

Parameter	Result		
	TRANSVERSE	VERTICAL	LONGITUDINAL
Frequency (Hz)	N/A	N/A	N/A
Peak Particle Velocity (mm/sec)	<0.130	<0.130	<0.130
Peak Displacement (mm)	0.000	0.000	0.000
Peak Sound Pressure Level ; pa.(L)	<0.500		
	Standard <sup>1)</sup>		
Peak Particle Velocity (mm/sec)	-	-	-
Peak Displacement (mm)	-	-	-


Note : <sup>1)</sup> ประกาศกระทรวงทรัพยากรธรรมชาติและสิ่งแวดล้อม เรื่อง กำหนดมาตรฐานควบคุมระดับเสียงและความสั่นสะเทือนจากการทำเหมืองหิน  
ตีพิมพ์ในราชกิจจานุเบกษา เล่ม 122 ตอนที่ 125 ง ลงวันที่ 29 ธันวาคม 2548  
เวลาระเบิดเหมือง 16.45 น.



Reviewed signatory



Approved signatory



NSC-TISI-TIS 17025

Testing 0623

# ANALYSIS REPORT

## Data Provided by Customer

Customer Name : บริษัท พี.เอ็ม.เอราวัณ จำกัด (บริษัทเหมืองเอราวัณ เอเชีย จำกัด รับช่วงฯ) โครงการเหมืองแร่ชนิดแร่โดโลไมต์  
ประจําบัตรที่ 23444/16239

Address : ตำบลบางเตย อำเภอเมืองพังงา จังหวัดพังงา Report No. : M670117

Sampling By : Sampling Team of Mine Engineering Consultant Co., Ltd. Sampling Date : 7 July 2024

Sample Type : น้ำ (Water) Sampling Method : Grab Sampling

Station : บ่อดักตะกอน บ2 ของโครงการ Report No. : M670117-02  
(UTM 47P 451598 E, 939117 N.)

## Data Provided by Laboratory

Laboratory Code No. : M670117/6 Received Date : 8 July 2024

Sample Appearance : ใส ไม่มีตะกอน ไม่มีกลิ่น Analytical Date : 8-18 July 2024

Report Date : 18 July 2024

Parameters	Units	Analytical Methods <sup>1)</sup>	Results	Standard <sup>2)</sup>
pH @ 25 °C	-	Electrometric Method (4500-H <sup>+</sup> B)	8.0	5.0-9.0
Total Suspended Solids	mg/L	Dried at 103-105 °C (2540 D)	<5.0	-
Total Dissolved Solids	mg/L	Dried at 180 °C (2540 C)	314	-
Total Hardness	mg/L as CaCO <sub>3</sub>	EDTA Titrimetric Method (2340 C)	306	-
Turbidity*	NTU	Nephelometric Method (2130 B)	<1.0	-
Sulfate	mg/L	Turbidimetric Method (4500- SO <sub>4</sub> <sup>2-</sup> E)	8.2	-
Arsenic*	mg/L	Digestion, Inductively Coupled Plasma Method (3030 F, 3120 B)	<0.01	Not more than 0.01
Cadmium*	mg/L	Digestion, Inductively Coupled Plasma Method (3030 F, 3120 B)	<0.002	Not more than 0.05 <sup>3)</sup>
Total Iron	mg/L	Digestion, Inductively Coupled Plasma Method (3030 F, 3120 B)	<0.01	-
Lead	mg/L	Digestion, Inductively Coupled Plasma Method (3030 F, 3120 B)	<0.01	Not more than 0.05

Note: <sup>1)</sup> Standard Methods for the Examination of Water and Wastewater. 23<sup>rd</sup> ed. APHA, AWWA, WEF, 2017.

<sup>2)</sup> ประกาศคณะกรรมการสิ่งแวดล้อมแห่งชาติ ฉบับที่ 8 (พ.ศ. 2537) ออกตามความในพระราชบัญญัติส่งเสริมและรักษาคุณภาพสิ่งแวดล้อมแห่งชาติ พ.ศ.2535 เรื่อง กำหนดมาตรฐานคุณภาพน้ำในแหล่งน้ำผิวดิน ตีพิมพ์ในราชกิจจานุเบกษา เล่ม 111 ตอนที่ 16 ง ลงวันที่ 24 กุมภาพันธ์ 2537 (ประเภทที่ 3)

<sup>3)</sup> น้ำที่มีความกระด้างในรูปของ CaCO<sub>3</sub> เกินกว่า 100 มิลลิกรัมต่อลิตร

\* รายการทดสอบนี้อยู่นอกขอบข่ายการรับรอง ISO/IEC 17025 ของห้องปฏิบัติการทดสอบ



Reviewed signatory




Approved signatory

Reported results refer to submitted sample(s) only.

Do not copy partial of this analysis report without official approval.

MEC-FM-45 Rev.06 03-04-2566





# ANALYSIS REPORT

## Data Provided by Customer

Customer Name : บริษัท พี.เอ็ม.เอราวัณ จำกัด (บริษัทเหมืองเอราวัณ เอเชีย จำกัด รับช่วงฯ) โครงการเหมืองแร่ชนิดแร่ดีโกลไมต์  
ประทานบัตรที่ 23444/16239

Address : ตำบลบางเตย อำเภอเมืองพังงา จังหวัดพังงา Report No. : M670117

Sampling By : Sampling Team of Mine Engineering Consultant Co., Ltd. Sampling Date : 7 July 2024

Sample Type : น้ำ (Water) Sampling Method : Grab Sampling

Station : คลองบางเตย (UTM 47P 452631 E, 936566 N.) Report No. : M670117-02

## Data Provided by Laboratory

Laboratory Code No. : M670117/7 Received Date : 8 July 2024

Sample Appearance :ใส ตะกอนน้ำตาล ไม่มีกลิ่น Analytical Date : 8-18 July 2024

Report Date : 18 July 2024

Parameters	Units	Analytical Methods <sup>1)</sup>	Results	Standard <sup>2)</sup>
pH @ 25 °C	-	Electrometric Method (4500-H <sup>+</sup> B)	8.1	5.0-9.0
Total Suspended Solids	mg/L	Dried at 103-105 °C (2540 D)	<5.0	-
Total Dissolved Solids	mg/L	Dried at 180 °C (2540 C)	234	-
Total Hardness	mg/L as CaCO <sub>3</sub>	EDTA Titrimetric Method (2340 C)	225	-
Turbidity*	NTU	Nephelometric Method (2130 B)	<1.0	-
Sulfate	mg/L	Turbidimetric Method (4500- SO <sub>4</sub> <sup>2-</sup> E)	<5	-
Arsenic*	mg/L	Digestion, Inductively Coupled Plasma Method (3030 F, 3120 B)	<0.01	Not more than 0.01
Cadmium*	mg/L	Digestion, Inductively Coupled Plasma Method (3030 F, 3120 B)	<0.002	Not more than 0.05 <sup>3)</sup>
Total Iron	mg/L	Digestion, Inductively Coupled Plasma Method (3030 F, 3120 B)	<0.01	-
Lead	mg/L	Digestion, Inductively Coupled Plasma Method (3030 F, 3120 B)	<0.01	Not more than 0.05

Note: <sup>1)</sup> Standard Methods for the Examination of Water and Wastewater. 23<sup>rd</sup> ed. APHA, AWWA, WEF, 2017.

<sup>2)</sup> ประกาศคณะกรรมการสิ่งแวดล้อมแห่งชาติ ฉบับที่ 8 (พ.ศ. 2537) ออกตามความในพระราชบัญญัติส่งเสริมและรักษาคุณภาพสิ่งแวดล้อมแห่งชาติ พ.ศ.2535 เรื่อง กำหนดมาตรฐานคุณภาพน้ำในแหล่งน้ำผิวดิน ตีพิมพ์ในราชกิจจานุเบกษา เล่ม 111 ตอนที่ 16 ง ลงวันที่ 24 กุมภาพันธ์ 2537 (ประเภทที่ 3)

<sup>3)</sup> น้ำที่มีความกระด้างในรูปของ CaCO<sub>3</sub> เกินกว่า 100 มิลลิกรัมต่อลิตร

\* รายการทดสอบนี้อยู่นอกขอบข่ายการรับรอง ISO/IEC 17025 ของห้องปฏิบัติการทดสอบ



Reviewed signatory




Approved signatory

Reported results refer to submitted sample(s) only.

Do not copy partial of this analysis report without official approval.

MEC-FM-45 Rev.06 03-04-2566



# ANALYSIS REPORT

## Data Provided by Customer

Customer Name : บริษัท พี.เอ็ม.เอราวัณ จำกัด (บริษัทเหมืองเอราวัณ เอเชีย จำกัด รับช่วงฯ) โครงการเหมืองแร่ชนิดแร่ดีบุก  
ประจําบัตรที่ 23444/16239

Address : ตำบลบางเตย อำเภอเมืองพังงา จังหวัดพังงา

Sampling By : Sampling Team of Mine Engineering Consultant Co., Ltd.

Sample Type : น้ำ (Water)

Station : น้ำบ่อบาดาลบ้านบางเตยเหนือ  
(UTM 47P 452648 E, 936594 N.)

Report No. : M670117

Sampling Date : 7 July 2024

Sampling Method : Grab Sampling

Report No. : M670117-02

## Data Provided by Laboratory

Laboratory Code No. : M670117/8

Sample Appearance : ใส ตะกอนน้ำตาล ไม่มีกลิ่น

Received Date : 8 July 2024

Analytical Date : 8-18 July 2024

Report Date : 18 July 2024

Parameters	Units	Analytical Methods <sup>1)</sup>	Results	Standard <sup>2)</sup>	
				Appropriate Criteria	Maximum Criteria
pH @ 25 °C	-	Electrometric Method (4500-H <sup>+</sup> B)	8.2	7.0-8.5	6.5-9.2
Total Suspended Solids	mg/L	Dried at 103-105 °C (2540 D)	<5.0	-	-
Total Dissolved Solids	mg/L	Dried at 180 °C (2540 C)	229	Not more than 600	1,200
Total Hardness	mg/L as CaCO <sub>3</sub>	EDTA Titrimetric Method (2340 C)	231	Not more than 300	500
Turbidity*	NTU	Nephelometric Method (2130 B)	<1.0	5	20
Sulfate	mg/L	Turbidimetric Method (4500- SO <sub>4</sub> <sup>2-</sup> E)	20.2	Not more than 200	250
Arsenic*	mg/L	Digestion, Inductively Coupled Plasma Method (3030 F, 3120 B)	<0.01	Not Detected	0.05
Cadmium	mg/L	Digestion, Inductively Coupled Plasma Method (3030 F, 3120 B)	<0.01	Not Detected	0.01
Total Iron	mg/L	Digestion, Inductively Coupled Plasma Method (3030 F, 3120 B)	<0.01	Not more than 0.5	1.0
Lead	mg/L	Digestion, Inductively Coupled Plasma Method (3030 F, 3120 B)	<0.01	Not Detected	0.05

Note: <sup>1)</sup> Standard Methods for the Examination of Water and Wastewater. 23<sup>rd</sup> ed. APHA, AWWA, WEF, 2017.

<sup>2)</sup> ประกาศกระทรวงทรัพยากรธรรมชาติและสิ่งแวดล้อม เรื่อง กำหนดหลักเกณฑ์และมาตรฐานการในทางวิชาการสำหรับการป้องกันด้านสาธารณสุขและการป้องกันในเรื่องสิ่งแวดล้อมเป็นพิษ พ.ศ. 2551 ตีพิมพ์ในราชกิจจานุเบกษา เล่ม 125 ตอนพิเศษ 85 ง ลงวันที่ 21 พฤษภาคม 2551

\* รายการทดสอบนี้อยู่นอกขอบข่ายการรับรอง ISO/IEC 17025 ของห้องปฏิบัติการทดสอบ



Reviewed signatory



Approved signatory

Reported results refer to submitted sample(s) only.

Do not copy partial of this analysis report without official approval.

MEC-FM-45 Rev.06 03-04-2566



# เอกสารแนบ 11

เอกสารสอบเทียบเครื่องมือ



CALIBRATION LABORATORY Co., LTD.



## CERTIFICATE OF CALIBRATION

### FOR

NOMENCLATURE : ELECTRONIC BALANCE  
MANUFACTURER : METTLER TOLEDO  
MODEL / TYPE : AB204-S  
SERIAL NO. : 1123163290[MEC-LAB02]  
CLID. NO. : 362101622  
JOB CONTROL NO. : 240718075310  
CALIBRATION SERVICE : ☐ IN-LABORATORY ☒ ON-SITE

CUSTOMER :

DATE OF RECEIVED : 18 July 2024

DATE OF ISSUED : 25 July 2024

The report of calibration shall not be reproduced except in full without approval of the Calibration Laboratory Co., Ltd.

Calibrated By :

Calibration Engineer

Approved By :

Authorized Signatory

25 July 2024



This Calibration Certificate documents the traceability to national standards, which realize the units of measurement according to the International System of Units (SI)

Certificate No. Q24075310

F3-011-05/12-23

page 1 of 3

## REPORT OF CALIBRATION FOR

NOMENCLATURE	:	ELECTRONIC BALANCE
MANUFACTURER	:	METTLER TOLEDO
MODEL / TYPE	:	AB204-S
SERIAL NO.	:	1123163290[MEC-LAB02]
LOCATION SITE	:	LABORATORY
DATE OF CALIBRATION	:	20 July 2024

### ENVIRONMENT CONDITIONS :

Temperature : 23 °C to 24 °C

Relative Humidity : 53 % to 56 %

### PROCEDURE USED :

This instrument was calibrated under procedure No. CLC-CPMB-01 based on EURAMET/cg-18/Version 4.0 (11/2015).

The calibration was performed by Comparison with Weight Set which maintained by the Calibration Laboratory Co., Ltd.

### REFERENCE STANDARD USED :

1. Weight Set, Phoenix Class E2 S/N. WBS-SET-E2-01.
2. Weight, Sartorius Class E2 S/N. 44329129, 43529037, 44329167, 43529293.

### TRACEABILITY :

1. The measurements are traceable to International System of Units (SI), through National Institute of Metrology (Thailand).

Certificate No. MM-0123-22, Due Date 22 August 2024.

2. The measurements are traceable to International System of Units (SI) , through Sartorius Lab Instruments GmbH & Co. KG.

Certificate No. M141607, M141608, M141609, M141611. Due Date 15 September 2025.

### UNCERTAINTY :

The reported expanded uncertainty of measurement is stated as the standard uncertainty of measurement multiplied by the coverage factor complies with the table which for a normal distribution corresponds to a coverage probability of approximately 95%. It has been evaluated according to the "Evaluation of the Uncertainty of Measurement in Calibration (EA-4/02 M:2022)"

Certificate No. Q24075310

F3-011-05/12-23

page 2 of 3

**CONDITION OF CALIBRATION ITEM : RECEIVED IN GOOD OPERATIONAL CONDITION**  
**MEASUREMENT RESULTS : ( X ) without adjustment ( ) adjustment**

## CALIBRATION DATA

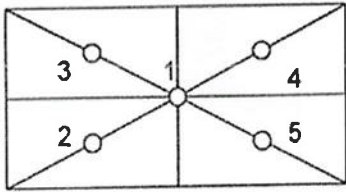
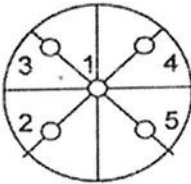
### 1. Error of indications

Nominal Test Value ( g )	Conventional mass ( g )	Display Value ( g )	Error of Balance ( g )	Uncertainty $\pm$ ( mg )	Coverage factor <i>k</i>
Unload	0.0000	0.0000	0.0000	0.04	2,28
0.0010	0.0010	0.0010	0.0000	0.07	2,00
0.0100	0.0100	0.0100	0.0000	0.07	2,00
0.1000	0.1000	0.1000	0.0000	0.07	2,00
1.0000	1.0000	1.0000	0.0000	0.07	2,00
5.0000	5.0000	5.0000	0.0000	0.07	2,00
10.0000	10.0000	10.0001	+0.0001	0.07	2,00
50.0000	50.0000	50.0000	0.0000	0.11	2,00
100.0000	100.0000	100.0000	0.0000	0.18	2,00
150.0000	150.0000	150.0000	0.0000	0.26	2,00
200.0000	200.0001	200.0000	-0.0001	0.33	2,00

### 2. Repeatability of indications

Nominal Test Value ( g )	Standard Deviation of Reading ( g )
200.0000	0.00005

### 3. Effect of eccentric application of a load on the indication

<div style="display: flex; justify-content: space-around; align-items: center;"> <div style="text-align: center;"> <input type="checkbox"/>  </div> <div style="text-align: center;"> <input checked="" type="checkbox"/>  </div> </div>						
Nominal Test Value ( g )	Display Value ( g )					Maximum Difference of Center Value ( g )
	Position 1	Position 2	Position 3	Position 4	Position 5	
50.0000	50.0000	50.0001	50.0001	50.0000	50.0000	0.0001

Note. The Scope of Accredited ANAB Certificate No. ACDM-2814 Version 012 Page 49 of 67

**This report is valid for the above stated instrument/s only.**

**### End of Certificate ###**

Certificate No. Q24075310

F3-011-05/12-23

page 3 of 3



## Certificate of Calibration

Certificate Number : SPR24020016-1

Page : 1 of 3

Customer :

:

Equipment Name : Primary Flow Meter

Manufacturer : DryCal

Model : DCL-H

Serial Number : 103657

ID. Number : DRY.CAL

### Environmental Conditions

Ambient Temperature :  $23^{\circ}\text{C} \pm 2^{\circ}\text{C}$

Received Date : 01 Feb 2024

Relative Humidity :  $50\% \pm 15\%$

Calibration Date : 05 Feb 2024

Location of Calibration : In-Lab

Recommend Due Date : 05 Feb 2025

Calibration Procedure : SP-CPM-04-13

Date of Issue : 06 Feb 2024

### Method of Calibration

This certifies that the above instrument was calibrated in compliance with the calibration system requirement of ISO/IEC 17025:2017 in accordance with reference procedure. Standards used to perform this calibration are certified by to NIST or equivalent, National metrology institute, Natural physical constants, consensus standards. The result reported herein apply only to the calibration of the item described above as received. Our decision rule is to contact the customer if the item pass and fail calibration when the results include the uncertainties and the customer must determine if the results meets their needs.

The calibration certificate shall not be reproduced except in full, without written approval of SP Metrology System (Thailand).

Calibrated by :

Calibration Officer

Approved by :

Authorized Signatory





## Calibration Report

Certificate Number : SPR24020016-1

Page : 2 of 3

### Reference Standards

Equipment Name	Model	Serial No.	Certificate No.	Due. Date
Standard Flow Meter	520-H	200353	MW-0053-23	19 Aug 2024
Standard Air Flow Meter	250 SLPM	260529	L202309134-0001	23 Sep 2024

### Traceability

This certification is traceable to the International System of Unit maintained at :

NIMT - The National Institute of Metrology, Thailand.

MIT - Miracle International Technology Co.,Ltd.



## Result of Calibration

Certificate No. : SPR24020016-1

Page : 3 of 3

Range : 0 to 30 L/Min

Resolution : 0.001 L/Min

Accuracy  $\pm$  : 1 % of Reading

Function : Air Flow Measurement

Unit : L/Min

Calibration Point	UUC Reading	Standard Reading	UUC Error	K Factor Value	Uncertainty ( $\pm$ )
0.5	0.502	0.5010	0.0010	0.99801	0.012
2.5	2.518	2.5015	0.0165	0.99345	0.031
5.0	5.025	5.0020	0.0230	0.99542	0.050
10.0	10.054	10.0036	0.0504	0.99499	0.10
20.0	20.086	20.0030	0.0830	0.99587	0.20
30.0	30.125	30.0041	0.1209	0.99599	0.31

### Note :

The result of calibration was found accurate as show on date and place of calibration only.  
This Certificate is not certified for any commercial transaction.

### Measurement Uncertainty

The reported uncertainty of measurement is the expanded uncertainty obtained by multiplying the standard uncertainty with the coverage factor  $k = 2$ , providing a level of confidence approximately 95 %

- End of Certificate -

# Certificate of Calibrator

## for ST-120 Sound Calibrator

No. 20240708J669

Name of Product Sound Calibrator

Type ST-120

Serial Number ST120C0669E

Specification Class 1

Date 2024/07/16

Tested by



1. Outside : OK

2. Sound Pressure Level : 93.99 dB ; 114.05 dB

3. Frequency : 999.66 Hz

4. Distortion : 1.1 % ; 1.2 %

### Environment conditions :

Air temperature : 25 °C

Relative humidity : 60 %

Static pressure : 101.8 kPa





# CERTIFICATE OF CALIBRATION

NO. 20240708148

Name of Product:	Sound Level Meter
Model:	ST-21D
Serial Number:	820797
Specification:	Class 2
Conclusion:	Pass
Date of calibration:	2024-07-17
Due Date:	2025-07-16

Calibrated by:



- I. This report certifies that all calibration equipment used in the test is traceable with the internal ISO9001 procedures and meets all specification given in the Manual(s) or respectively surpass them, and applies only to the unit identified above.
- II. This certificate is produced with advanced equipment & procedures which permit comprehensive quality assurance verification of all data supplied herein.
- III. This certificate of calibration shall not be reproduced except in full, without written permission of the Scarlet Tech Co Ltd Taiwan.

1. Preliminary inspection: OK

2. Type & serial No. of Microphone: AWA14421A-000416

3. Adjustments to indicated sound levels:

Type of Calibrator B&K 4231

Sound Pressure Level 94.0 dB

4. Measuring up limit: 138 dBA

5. Frequency weightings (Acoustic signal tests for Z weighting, other electric signal tests.)

Equivalent Free-field Sound Level (reference environment conditions) 93.8 dB

Nominal frequency /Hz	Frequency weighting / dB			Nominal frequency /Hz	Frequency weighting / dB		
	A	C	Z		A	C	Z
20	-50.3	-6.3	-0.2	1000	0.0	0.0	0.0
31.5	-39.4	-2.9	0.0	2000	1.3	-0.1	0.0
63	-26.1	-0.8	0.0	4000	1.3	-0.6	0.1
125	-16.2	-0.2	0.0	8000	-1.2	-3.2	0.0
250	-8.6	0.0	0.0	12500	-11.0	-13.0	0.1
500	-3.2	0.0	0.0	/	/	/	/

6. Self-generated noise

Microphone replaced by electrical input signal device

24.5 dB(A)	25.6 dB(C)	33.5 dB(Z)
------------	------------	------------

7. F&S Weighting

Rate of the F weighting decrease (dB/s)	34.4
Rate of the S weighting decrease (dB/s)	4.3
Deviation of F&S	-0.1

8. Level Linearity (A-weighting at frequency 1 kHz)

Reference sound level 90.0 dB

Max error at 10dB steps upper reference sound level 0.1 dB

Max error at 1dB steps within 5dB of the upper limit linear operating range 0.0 dB

Max error at 10dB steps below reference sound level 0.1 dB

Max error at 1dB steps within 5dB upper the lower limit linear operating range 0.1 dB

9. Tone burst response (A Weighting) :

Single Toneburst duration /ms	Toneburst response /dB			
	LAFmax-LA	LASmax-LA	LAE-LA	LAeqT-LA
500	0.0	-4.0	-2.9	-7.0
200	-1.0	-7.4	-6.9	-7.0
2	-18.2	-26.9	-26.9	-7.0
0.25	-27.1	/	-36.1	-7.0

10. Peak C sound level (500Hz) :

Cycle	One cycle	nominal value	Positive half	nominal value	Negative half	nominal value
LCpeak-LC(dB)	3.5	3.5	2.3	2.4	2.3	2.4

11. Overload indication: Pass

12. Statistical analysis function

Sweep signal maximum indicated sound level: 123.0 dB

Sweep amplitude: 40 dB

Scan cycle time: 60 S; Measurement period: 180 S.

Items	Measured value/dB	Theoretical calculated value/dB	Error/dB
LAeq,T	113.3	113.4	-0.1
L5	121.0	121.0	0.0
L10	119.0	119.0	0.0
L50	103.0	103.0	0.0
L90	87.1	87.0	0.1
L95	85.1	85.0	0.1

Uncertainty of measurement results: 0.4 dB (k=2)

Environment conditions

:

Air temperature: 20 °C

Relative humidity: 50 %

Static pressure: 101.8 kPa

Test specifications:

1. All **Scartel's** Sound level Meter has been calibrated in accordance with the requirements as specified in ISO 17025 and the lab calibration procedure SMTP004-CA-152.
2. The electrical tests were performed using an electrical signal substituted for the microphone which was removed and replaced by an equivalent capacitance within a tolerance of  $\pm 20\%$ .
3. The acoustic calibration was performed using an B&K 4226 sound calibrator and corrections was applied for the difference between the free-field and pressure responses of the Sound Level Meter.

References:

IEC 61672-3 Sound Level Meters Part 3: Periodic tests



## Certificate of Calibration

Certificate Number : SPR24070291-5

Page : 1 of 3

Customer :



Equipment Name : Vibration Monitors

Manufacturer : InstanTEL

Model : 721A3301/721A2601

Serial Number : UM21810

ID. Number : VM-NO.14

### Environmental Conditions

Ambient Temperature : 23 °C  $\pm$  3 °C

Received Date : 13 Jul 2024

Relative Humidity : 50 %  $\pm$  15 %

Calibration Date : 18 Jul 2024

Location of Calibration : In-Lab

Recommend Due Date : 18 Jul 2025

Calibration Procedure : In-House Method

Date of Issue : 19 Jul 2024

### Method of Calibration

This certifies that the above instrument was calibrated in compliance with the calibration system requirement of ISO/IEC 17025:2017 in accordance with reference procedure. Standards used to perform this calibration are certified by to NIST or equivalent, National metrology institute, Natural physical constants, consensus standards. The result reported herein apply only to the calibration of the item described above as received. Our decision rule is to contact the customer if the item pass and fail calibration when the results include the uncertainties and the customer must determine if the results meets their needs.


The calibration certificate shall not be reproduced except in full, without written approval of SP Metrology System (Thailand).

Calibrated by :



Calibration Officer

Approved by :



Authorized Signatory



## Calibration Report

Certificate Number : SPR24070291-5

Page : 2 of 3

### Reference Standards

Equipment Name	Model	Serial No.	Certificate No.	Due. Date
Vibration Calibrator	VC-02	2007014	AV-0048-23	13 Aug 2024

### Traceability

This certification is traceable to the International System of Unit maintained at :  
NIMT - The National Institute of Metrology, Thailand.





## Result of Calibration

Certificate No. : SPR24070291-5

Page : 3 of 3

Geophone P/N 721A3301 S/N UM21810 Functional Performance Test  
Functional Performance Test@160Hz

Function	STD Reading	UUC. Reading	Error	Uncertainty ( ± )
Velocity (mm/s)	5.005	5.034	0.029	0.059

### Frequency Response Performance Test @ 5 mm/s

Unit : mm/s

Frequency (Hz)	STD Reading	UUC. Reading	Error	Uncertainty ( ± )
10.0	5.009	5.042	0.033	0.058
20.0	5.008	5.044	0.036	0.058
50.0	5.007	5.041	0.034	0.058
80.0	5.009	5.036	0.027	0.058
100.0	5.010	5.035	0.025	0.058
160.0	5.008	5.036	0.028	0.058
200.0	5.012	5.042	0.030	0.058

### Linearity Performance Test

Unit : mm/s<sup>2</sup>

Frequency (Hz)	STD Reading	UUC. Reading	Error	Uncertainty ( ± )
160.0	0.502	0.516	0.014	0.0060
160.0	1.001	1.019	0.018	0.012
160.0	1.501	1.526	0.025	0.017
160.0	2.002	2.032	0.030	0.023
160.0	3.003	3.040	0.037	0.035
160.0	5.005	5.039	0.034	0.058

### A- Weighting Acoustic Test

Unit : dB

Nominal Value ( dB )	UUC. Reading	Error	Uncertainty ( ± )
94	95	1	1.2

#### Note:

The result of calibration was found accurate as show on date and place of calibration only.  
This Certificate is not certified for any commercial transaction.

#### Measurement Uncertainty

The reported uncertainty of measurement is the expanded uncertainty obtained by multiplying the standard uncertainty with the coverage factor  $k = 2$ , providing a level of confidence approximately 95%.

- End of Certificate -



CALIBRATION LABORATORY Co., LTD.



## CERTIFICATE OF CALIBRATION FOR

NOMENCLATURE : pH METER  
MANUFACTURER : EUTECH INSTRUMENTS  
MODEL / TYPE : PH700  
SERIAL NO. : 983068/93X218814/93X052911[MEC-LAB06]  
CLID. NO. : 372200480  
JOB CONTROL NO. : 240718075312  
CALIBRATION SERVICE : ☐ IN-LABORATORY ☒ ON-SITE

CUSTOMER :

DATE OF RECEIVED : 18 July 2024

DATE OF ISSUED : 25 July 2024

The report of calibration shall not be reproduced except in full without approval of the Calibration Laboratory Co., Ltd.

Calibrated By :

Calibration Engineer

Approved By :

Authorized Signatory

25 July 2024



This Calibration Certificate documents the traceability to national standards, which realize the units of measurement according to the International System of Units (SI)

Certificate No. Q24075312

F3-011-05/12-23

page 1 of 4



## REPORT OF CALIBRATION

### FOR

NOMENCLATURE : pH METER  
MANUFACTURER : EUTECH INSTRUMENTS  
MODEL / TYPE : PH700  
SERIAL NO. : 983068/93X218814/93X052911[MEC-LAB06]  
LOCATION SITE : LABORATORY  
DATE OF CALIBRATION : 20 July 2024

#### ENVIRONMENT CONDITIONS :

Temperature : 21°C to 22°C

Relative Humidity : 50% to 53%

#### PROCEDURE USED :

This instrument was calibrated under procedure No. CLC-CPCH-01, CLC-CPTH-03 based on ASTM E 644-04 as calibration guidelines. The calibration was performed by direct measurement with Certified Reference Material (CRM) and comparison with Micro Calibration Bath, Precision Thermometer and IPRT which maintained by the Calibration Laboratory Co., Ltd.

#### REFERENCE STANDARD USED :

1. pH Standard Solution, NIMT TRM CODE TRM-S-2002, TRM CODE TRM-S-2003, TRM CODE TRM-S-2007.
2. pH Standard Solution, Control Company Catalog Number 06664260,11754256, Lot Number CC787362.
3. Micro Calibration Bath, Kambic Model OBM-LT S/N. 18015718.
4. IPRT, SDL Model T100-450-1D S/N. K0897A-1-19.
5. Precision Thermometer, Wika Model CTH 7000 S/N. 014471/18.





# CALIBRATION LABORATORY Co., LTD.



## TRACEABILITY :

1. The measurements are traceable to International System of Units (SI) , through National Institute of Metrology (Thailand).  
Lot Number. 260124, 040822 , 120124. Due Date 04 March 2025.
2. The measurements are traceable to International System of Units (SI) , through Control Company.  
Certificate No. 4281-14495731 , Due Date 27 September 2025.
3. The measurements are traceable to International System of Units (SI) , through Calibration Laboratory Co., Ltd.  
Certificate No. Q23136343 , Due Date 25 December 2024.
4. The measurements are traceable to International System of Units (SI) , through National Institute of Metrology (Thailand).  
Certificate No. TT-0100-23, Due Date 23 August 2024.
5. The measurements are traceable to International System of Units (SI) , through Thailand Institute of Scientific and Technological Research (TISTR). Certificate No. PSL-T 0961/66, Due Date 30 August 2024.

## UNCERTAINTY :

The reported expanded uncertainty of measurement is stated as the standard uncertainty of measurement multiplied by the coverage factor complies with the table which for a normal distribution corresponds to a coverage probability of approximately 95 %.

It has been evaluated according to the "Evaluation of the Uncertainty of Measurement in Calibration (EA-4/02 M:2022)"

**CONDITION OF CALIBRATION ITEM : RECEIVED IN GOOD OPERATIONAL CONDITION**

**MEASUREMENT RESULTS : ( X ) without adjustment ( ) adjustment**

The table in the following gives the calibration results and associated measurement uncertainties of pH meter.

## CALIBRATION DATA

### 1. pH METER RESULT @ 25 °C

Standard pH Buffer Solution (pH)	pH Meter Reading (pH)	pH Meter Reading (mV)	Correction (pH)	Uncertainty of pH Measurement ( $\pm$ pH)	k Factor
1.684	1.67	306	+0.014	0.013	2,20
4.003	4.00	173.0	+0.003	0.013	2,15
7.005	7.02	-4.7	-0.015	0.015	2,06
10.015	9.98	-176.3	+0.035	0.016	2,05

Note. The Scope of Accredited ANAB Certificate No. ACDM-2814 Version 012 Page 4 of 67

### 2. TEMPERATURE RESULT [ THERMISTOR ]

Immersion depth (mm)	Actual Temperature ( °C )	DUC Reading ( °C )	Correction ( °C )	Uncertainty $\pm$ ( °C )
100	25.00	25.0	0.00	0.13

Note. Probe  $\varnothing$  4 mm

Materials : Metal Sheath.

The Scope of Accredited ANAB Certificate No. ACDM-2814 Version 012 Page 56 of 67

The reported uncertainty is based on a standard uncertainty multiplied by coverage factor of  $k = 2,00$ .

**This report is valid for the above stated instrument/s only.**

**### End of Certificate ###**

Certificate No. Q24075312

F3-011-05/12-23

page 4 of 4



CALIBRATION LABORATORY Co., LTD.



## CERTIFICATE OF CALIBRATION

### FOR

NOMENCLATURE : OVEN  
MANUFACTURER : MEMMERT  
MODEL / TYPE : UF110  
SERIAL NO. : B418.1125[MEC-LAB05]  
CLID. NO. : 332102410  
JOB CONTROL NO. : 240718075311  
CALIBRATION SERVICE : ☐ IN-LABORATORY ☒ ON-SITE

CUSTOMER :

DATE OF RECEIVED : 18 July 2024

DATE OF ISSUED : 25 July 2024

The report of calibration shall not be reproduced except in full without approval of the Calibration Laboratory Co., Ltd.

Calibrated By :

Calibration Engineer

Approved By :

Authorized Signatory

25 July 2024



This Calibration Certificate documents the traceability to national standards, which realize the units of measurement according to the International System of Units (SI)

Certificate No. Q24075311

F3-011-05/12-23

page 1 of 4



## REPORT OF CALIBRATION FOR

NOMENCLATURE	:	OVEN
MANUFACTURER	:	MEMMERT
MODEL / TYPE	:	UF110
SERIAL NO.	:	B418.1125[MEC-LAB05]
LOCATION SITE	:	LABORATORY
DATE OF CALIBRATION	:	20 July 2024

### ENVIRONMENT CONDITIONS :

Temperature : 27 °C to 28 °C

Relative Humidity : 50% to 54 %

### PROCEDURE USED :

This instrument was calibrated under procedure No. **CLC-CPH-07** based on **TLAS G-20** as calibration guidelines.

The calibration was performed by using Hydra Data Logger which maintained by the Calibration Laboratory Co., Ltd.

### REFERENCE STANDARD USED :

Hydra Data Logger, Fluke Model 2635A S/N. 5499551.

### TRACEABILITY :

The measurements are traceable to International System of Units (SI) , through Calibration Laboratory Co., Ltd.

Certificate No. Q23116630, Due Date 25 October 2024.

### UNCERTAINTY :

The reported expanded uncertainty of measurement is stated as the standard uncertainty of measurement multiplied by the coverage factor complies with the table which for a normal distribution corresponds to a coverage probability of approximately 95 %.

It has been evaluated according to the "Evaluation of the Uncertainty of Measurement in Calibration (EA-4/02 M:2022)"

Certificate No. Q24075311

F3-011-05/12-23



**CLC**  
Accredited  
ISO/IEC 17025

# CALIBRATION LABORATORY Co., LTD.



**CONDITION OF CALIBRATION ITEM : RECEIVED IN GOOD OPERATIONAL CONDITION**

**MEASUREMENT RESULTS : ( X ) without adjustment ( ) adjustment**

The table in the following gives the calibration results and associated measurement uncertainties of the measuring oven.

## CALIBRATION DATA

### 1. OVEN PERFORMANCE

DUC		Measured Uniformity	Measured Stability	Measured Overall
Setting ( °C )	Indicating ( °C )	( °C )	( °C )	Variation ( °C )
85.0	85.0	0.63	0.44	1.47
104.0	104.0	0.78	0.11	1.10
180.0	180.0	1.63	0.13	2.30

Certificate No. Q24075311

F3-011-05/12-23

page 3 of 4

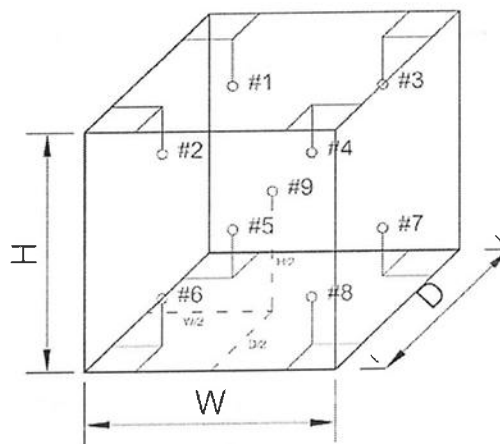
## CALIBRATION DATA

### 2. TEMPERATURE DISTRIBUTION

DUC		Measured Temperature ( °C )@Probe No.9 is Ref.									Uncertainty $\pm$ ( °C )	Coverage factor <i>k</i>
Setting ( °C )	Indicating ( °C )	1	2	3	4	5	6	7	8	9		
85.0	85.0	84.49	85.15	84.90	85.11	84.84	84.95	84.67	84.81	85.06	0.57	2,00
104.0	104.0	103.32	104.25	103.90	104.17	103.80	103.96	103.57	103.82	104.07	0.46	2,00
180.0	180.0	178.91	181.05	180.19	180.81	179.78	180.41	179.68	180.05	180.48	0.57	2,00

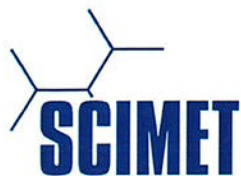
Technical Note : W = 56 cm, D = 40 cm, H = 48 cm.

Note. The Scope of Accredited ANAB Certificate No. ACDM-2814 Version 012 Page 58 of 67



This report is valid for the above stated instrument/s only.

### End of Certificate ###



Certificate No. C07240005

## Calibration Certificate

Equipment: SPECTROPHOTOMETER

Model: 723C

Serial No.(or ID): 2C41301043 (MEC-LAB11)

Manufacturer: KWF

Condition: In Condition

Job No.: KSMT2300974

Received Date: 12 January 2024

Issued Date: 13 January 2024

Page: 1 of 3

### Customer

### Calibration Place

### Calibration Date

13 January 2024

### Environment Condition

Temperature: 23 °C  $\pm$  2 °C

Humidity: 50 %RH  $\pm$  15 %RH

### The Method used

In-house method, WI07, based on ASTM E 275-08 and  
ASTM E 387-04

### Traceability

This certificate is traceable to the CRM maintained by National Institute  
of Standards and Technology (NIST) through Starna Scientific Limited.

The standard for Wavelength Certificate No. 108691 and 108692

The standard for Photometric Certificate No. 109010 , 114655

This certificate is issued the units of measurement according to the International System of Units (SI). It provides traceability of measurement to international or national standard or other recognized national laboratories.

The measurement uncertainty stated is the expanded uncertainty which is obtained from the standard uncertainty multiplied by the coverage factor ( $k=2$ ) to provide a level of confidence of approximately 95%. It is determined in accordance with the Guide to Expression of Uncertainty in Measurement (GUM).

These results may be affected by deviations from specified conditions. The results relate only to the items tested, calibrated or sampled. The report shall not be reproduced except in full without approval of SCIMET Co., Ltd.

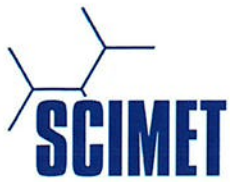


Person in charge



Authorized signatory



**Calibration Results:****Without Adjustment**

Wavelength Accuracy (nm), The spectral bandwidth of Std at 4 nm and UUC at 4 nm


Standard Wavelength (nm)	Unit Under Calibration (nm)	Correction (nm)	Uncertainty of Measurement ( ± nm)
417.67	417.9	-0.23	0.14
440.74	440.9	-0.16	0.14
448.99	448.6	0.39	0.14
472.22	472.3	-0.08	0.14
513.70	513.7	0.00	0.14
537.49	537.5	-0.01	0.14
574.60	574.6	0.00	0.14
641.76	641.9	-0.14	0.14
684.63	684.8	-0.17	0.14
740.27	740.4	-0.13	0.14
748.28	748.5	-0.22	0.14
807.16	807.4	-0.24	0.14
879.70	879.9	-0.20	0.14



**Calibration Results:**
**Without Adjustment**
**Photometric Accuracy (Absorbance)**

Wavelength	Standard absorbance (Abs)	Unit Under Calibration (Abs)	Correction (Abs)	Uncertainty of Measurement( $\pm$ Abs)
420 nm	0.0000	0.000	0.0000	0.0045
	0.2373	0.237	0.0003	0.0045
	0.5617	0.563	-0.0013	0.0045
	0.7392	0.738	0.0012	0.0045
	1.0550	1.057	-0.0020	0.0045
440 nm	0.0000	0.000	0.0000	0.0045
	0.2335	0.234	-0.0005	0.0045
	0.5513	0.553	-0.0017	0.0045
	0.7230	0.722	0.0010	0.0045
	1.0324	1.035	-0.0026	0.0045
465 nm	0.0000	0.000	0.0000	0.0045
	0.2126	0.213	-0.0004	0.0045
	0.5036	0.506	-0.0024	0.0045
	0.6735	0.673	0.0005	0.0000
	0.9615	0.964	-0.0025	0.0045
546.1 nm	0.0000	0.000	0.0000	0.0045
	0.2201	0.220	0.0001	0.0045
	0.5176	0.519	-0.0014	0.0045
	0.6930	0.692	0.0010	0.0045
	0.9908	0.991	-0.0002	0.0045
590 nm	0.0000	0.000	0.0000	0.0045
	0.2443	0.244	0.0003	0.0045
	0.5530	0.554	-0.0010	0.0045
	0.7196	0.718	0.0016	0.0045
	1.0301	1.029	0.0011	0.0045
635 nm	0.0000	0.000	0.0000	0.0045
	0.2646	0.264	0.0006	0.0045
	0.5370	0.538	-0.0010	0.0045
	0.6862	0.685	0.0012	0.0045
	0.9822	0.982	0.0002	0.0045

**The End of Certificate**



Refer to Certificate No.: C07240005

Page: 1 of 3

## Statements of conformity:

This conformity certificate documents the validity of the following statements of conformity based on the measurement results of corresponding calibration certificate:

The error of temperature determined during calibration are under given measurement and environmental conditions and considering the expanded measurement uncertainty (coverage probability 95%) within the specification. The given measurement uncertainty already includes other all effects by according to the standard method, ASTM E 275-08 and ASTM E 387-04. Therefore, those parameters have not been assessed separately.

### Tolerance and Decision rules:

Assessment of the conformity of the measurement device are done based on direct comparison of the relevant measurement results with the tolerances and decision rule are prescribed by the customer.

- Decision rule :** ☐ Choice A Binary Statement for Simple Acceptance Rule ( $w = 0$ ), Specific Risk < 50% PFA.
- ☒ Choice B Non-binary statement with guard band ( $w = 1 U$ ), Pass or Fail Specific Risk < 2.5% PFA and Condition Pass or Condition Fail Specific Risk < 50% PFA.
- ☐ Choice C Customer defined, Customers may define arbitrary multiple of  $r$  to have applied as guard band ( $w = r U$ ).
- ; PFA – Probability of False Accept



Authorized signatory



Refer to Certificate No.: C07240005

Page: 2 of 3

**Without Adjustment**

**Wavelength Accuracy (nm), The spectral bandwidth of Std at 4 nm and UUC at 4 nm**

Unit Under Calibration	Correction	Guard Band (w)	Tolerance ( $\pm$ )	Conformity
417.9	-0.23	0.14	1.0	Pass
440.9	-0.16	0.14	1.0	Pass
448.6	0.39	0.14	1.0	Pass
472.3	-0.08	0.14	1.0	Pass
513.7	0.00	0.14	1.0	Pass
537.5	-0.01	0.14	1.0	Pass
574.6	0.00	0.14	1.0	Pass
641.9	-0.14	0.14	1.0	Pass
684.8	-0.17	0.14	1.0	Pass
740.4	-0.13	0.14	1.0	Pass
748.5	-0.22	0.14	1.0	Pass
807.4	-0.24	0.14	1.0	Pass
879.9	-0.20	0.14	1.0	Pass

**Without Adjustment**
**Photometric Accuracy (Absorbance)**

Wavelength	Unit Under Calibration	Correction	Guard Band (w)	Tolerance ( $\pm$ )	Conformity
420 nm	0.000	0.0000	0.0045	0.010	Pass
	0.237	0.0003	0.0045	0.010	Pass
	0.563	-0.0013	0.0045	0.010	Pass
	0.738	0.0012	0.0045	0.010	Pass
	1.057	-0.0020	0.0045	0.010	Pass
440 nm	0.000	0.0000	0.0045	0.010	Pass
	0.234	-0.0005	0.0045	0.010	Pass
	0.553	-0.0017	0.0045	0.010	Pass
	0.722	0.0010	0.0045	0.010	Pass
	1.035	-0.0026	0.0045	0.010	Pass
465 nm	0.000	0.0000	0.0045	0.010	Pass
	0.213	-0.0004	0.0045	0.010	Pass
	0.506	-0.0024	0.0045	0.010	Pass
	0.673	0.0005	0.0000	0.010	Pass
	0.964	-0.0025	0.0045	0.010	Pass
546.1 nm	0.000	0.0000	0.0045	0.010	Pass
	0.220	0.0001	0.0045	0.010	Pass
	0.519	-0.0014	0.0045	0.010	Pass
	0.692	0.0010	0.0045	0.010	Pass
	0.991	-0.0002	0.0045	0.010	Pass
590 nm	0.000	0.0000	0.0045	0.010	Pass
	0.244	0.0003	0.0045	0.010	Pass
	0.554	-0.0010	0.0045	0.010	Pass
	0.718	0.0016	0.0045	0.010	Pass
	1.029	0.0011	0.0045	0.010	Pass
635 nm	0.000	0.0000	0.0045	0.010	Pass
	0.264	0.0006	0.0045	0.010	Pass
	0.538	-0.0010	0.0045	0.010	Pass
	0.685	0.0012	0.0045	0.010	Pass
	0.982	0.0002	0.0045	0.010	Pass

The validity of the statements of conformity cannot be guaranteed for different places of use, environmental conditions or improper use.

**The End of Statements of Conformity**



## ใบตรวจสอบสภาพเครื่อง Spectrophotometer

เลขที่ใบงาน: KSMT2300974

ชนิดเครื่องมือ: SPECTROPHOTOMETER

รุ่น: 723C

หมายเลขเครื่อง: 2C41301043

ตรวจสอบ (รับ)		รายการตรวจเช็ค	ตรวจสอบ (ส่ง)		หมายเหตุ
12 Jan 2024			13 Jan 2024		
ปกติ	ไม่ปกติ		ปกติ	ไม่ปกติ	
<input checked="" type="checkbox"/>	<input type="checkbox"/>	1. ความสมบูรณ์เครื่อง	<input checked="" type="checkbox"/>	<input type="checkbox"/>	
<input checked="" type="checkbox"/>	<input type="checkbox"/>	2. ความสะอาด ( ช่องใส่ตัวอย่าง, ภายใน-นอกเครื่อง)	<input checked="" type="checkbox"/>	<input type="checkbox"/>	
<input checked="" type="checkbox"/>	<input type="checkbox"/>	3. สวิตช์ ปิด – เปิด เครื่อง (On-Off Swicth)	<input checked="" type="checkbox"/>	<input type="checkbox"/>	
<input checked="" type="checkbox"/>	<input type="checkbox"/>	4. ปุ่มกด (Keypad)	<input checked="" type="checkbox"/>	<input type="checkbox"/>	
<input checked="" type="checkbox"/>	<input type="checkbox"/>	5. หน้าจอ (Display, Screen Contrast)	<input checked="" type="checkbox"/>	<input type="checkbox"/>	
<input type="checkbox"/>	<input type="checkbox"/>	6. ตัวหมุนเลือกความยาวคลื่น (Wavelength Control)	<input type="checkbox"/>	<input type="checkbox"/>	-
<input type="checkbox"/>	<input type="checkbox"/>	7. ความยาวคลื่น (Wavelength Check)	<input type="checkbox"/>	<input type="checkbox"/>	-
<input type="checkbox"/>	<input type="checkbox"/>	8. แหล่งกำเนิดแสง (UV < 3,000 hour)	<input type="checkbox"/>	<input type="checkbox"/>	-
<input checked="" type="checkbox"/>	<input type="checkbox"/>	9. แหล่งกำเนิดแสง (Visible < 5,000 hour)	<input checked="" type="checkbox"/>	<input type="checkbox"/>	
<input checked="" type="checkbox"/>	<input type="checkbox"/>	10. ช่องวัดหลายตัวอย่าง (Carousel Module)	<input checked="" type="checkbox"/>	<input type="checkbox"/>	

เพิ่มเติม/ข้อแนะนำ :

Service Engineer





# Avio200 Preventive Maintenance Report

Company Name:

Instrument Location:

Instrument Serial No.:

Date:

## ICP-OES/Avio200 Preventive Maintenance (PM)

Company Name:			
Address (Instrument Location):			
Serial Number:		PM Number:	
Customer Name (if applicable):		Telephone Number:	
Service Engineer Name:		Service Order Number:	
Date PM Performed: (DD-MMM-YYYY)		Next PM Due Date: (DD-MMM-YYYY)	
Standard Labor Hours to Complete PM :		4 hours	

Part Number	Release	Publication Date	
09370140 Rev.5	B	January 2018	

### Scope

The purpose of this PM is to ensure the continued functionality of the PerkinElmer/Avio200 by inspecting and replacing any worn or damaged parts. This service should only be performed by a trained representative of PerkinElmer.

The customer should save their method before the PM begins.

### General Instructions:

The customer must provide the engineer operational data to demonstrate recent instrument performance prior to starting the PM. Always check with the customer before making any changes that may affect the customer's analysis or calibration, including a current back-up of system software and/or data files. The completed document should be signed by an authorized PerkinElmer and customer representative and left with the customer. Update the PM sticker and instrument logbook as required.

### Copyright Information

This document contains proprietary information that is protected by copyright. All rights are reserved. No part of this publication may be reproduced in any form whatsoever or translated into any language without the prior, written permission of PerkinElmer, Inc. **Copyright © 2013 PerkinElmer, Inc.**

### Trademarks

Registered names, trademarks, etc. used in this document, even when not specifically marked as such, are protected by law. PerkinElmer is a registered trademark of PerkinElmer, Inc. All other trademarks and registered trademarks not owned by PerkinElmer, Inc. or its subsidiaries that are depicted herein are the property of their respective owners.

**Except as specifically set forth in its terms and conditions of sale, PerkinElmer makes no Warranty of any kind with regard to this document, including, but not limited to, the implied warranties of merchantability and fitness for a particular purpose.**

PerkinElmer shall not be liable for incidental or consequential damages in connection with the furnishing or use of this document.

## Component List

Component / Specific Model	Serial #	Configuration Notes

## Parts Lists

Parts Included with the PM		
Part Number (if applicable)	Description	Quantity
	Air Filter-Spectrometer	
	Air Filter-RF Generator	
	Axial Window	
	Radial Window	
	O-ring kit, injector support adapter	
	O-ring kit, torch	

Additional Reagents and Standards Required for PM				
Part Number (if applicable)	Description	Quantity	Batch/Lot #	Expiration Date: (MM/YY)
	Multi-Element Standard (N069-1579 diluted 10X)	1		
	Instrument Calibration-4 (N9300221 diluted 100X)	1		

# Procedure Checklist

Use (✓) to check off those steps in the checklist that have been completed.

## 1. General:

- ☐ Ask customer about unit's performance since last visit.
- ☐ Check incoming AC line voltage under load for proper levels and grounding.
- ☐ Is the instrument operational?

## 2. Mechanical:

- ☐ Inspect and clean all fans and filters.
- ☐ Inspect and replace torch components and necessary.

Torch Components Replaced: ☐ Yes ☐ No

If yes, list components replaced:

- ☐ Inspect all tubing for signs of cracking or leaking and replace as necessary.

Tubing Replaced: ☐ Yes ☐ No

If yes, list tubing replaced:

- ☐ Inspect the peristaltic pump for proper operation.
- ☐ Check and adjust if necessary, the external nitrogen, argon shear gas and water supply pressures.
- ☐ Check and adjust if necessary, the internal nitrogen, main argon, torch argon and shear gas pressures

Regulator	Measured Pressure	Set Pressure
Nitrogen	N/A	NA (calibrated in Factory)
Main Argon		76psig
Torch Argon		67psig
Shear Gas		65psig
Water		35psi

- ☐ Check the shear gas nozzle for blockages and proper, uniform flow.
- ☐ Inspect nitrogen Hi/Low purge and shear gas solenoids for proper function.
- ☐ Inspect the function of all spectrometer motors. Drive the motors from the Spectrometer DCM. Check all motors, couplings, set screws, gears or drive assembly located on the spectrometer (prism/grating wavelength drives, slits, shutter, DV mirror, X/Y mirror) if problems are found.
- ☐ Perform preventative maintenance on the chiller as required. Make the customer aware of the importance of maintaining the chiller fluid level and filter replacement.
- ☐ Drain air compressor surge tank.
- ☐ Clean exterior of instrument.

### 3. Electrical:

- ☐ Visually inspect all PC boards for cleanliness and signs of corrosion.
  - ☐ Check all RF generator and spectrometer power supply voltages.
  - ☐ Run instrument diagnostic checks from the appropriate Device Control Module.

#### **RF Generator:**

- ☐ Check the RF generator status screens.
- ☐ Check the function of all interlocks.

#### **Spectrometer:**

- ☐ Check the spectrometer status screens.
- ☐ Check for proper function of all motors from the Motor Control window.

### 4. Optical:

- ☐ Check the neon lamp for proper operation.
- ☐ Ensure that neon initialization passes at power up.
- ☐ Ensure that there is a single, well defined peak of sufficient intensity (approximately 15,000 to 60,000 cts.) for the 703.241nm neon line viewed in the DCM Collect Spectra window. Re-generate the neon correction table if problems are encountered. If problems are still exhibited after the table is re-generated, replace the neon lamp assembly.

Neon Lamp Replaced: ☐Yes ☐No

- ☐ Perform the Initialize Optics routine from the Spectrometer Control window.
- ☐ Insure that the routine passes with no error codes. If it fails, run a manual prism scan from the spectrometer DCM.
- ☐ Insure the Dark Current measurement (Detector Calibration) passes at initialization.
- ☐ Check the shutter home sensor position.
- ☐ Check prism/electronics temperature sensor readback values from the DCM. It is normal for these readings to be shown in red. A typical prism temperature is approximately 29.5 degree C. A typical electronics temperature is approximately 35 degree C.
- ☐ Check the detector temperature from the DCM for -7.0 to -8.5 degree C. If outside of this range the detector cooling fan may not be operational. Further inspection may be necessary.
- ☐ Inspect for proper function of the transfer optics. 1) shutter 2) DV mirror 3) X/Y mirror.
- ☐ Clean or replace the axial and radial view windows as necessary.

Axial Window Replaced: ☐Yes ☐No  
Radial Window Replaced: ☐Yes ☐No

### 5. Post PM Performance Tests:

- ☐ Perform View Align.

#### **5.1 Spectral Resolution:**

- ☐ Measure the spectrometers ability to separate two adjacent wavelengths.

Parameter	Specification	Test Result	Pass/Fail
As 193.696 - Resolution	≤0.009		
Ni 231.604 - Resolution	≤0.011		
Ni 341.476 - Resolution	≤0.015		
Ba 455.403 - Resolution	≤0.020		



**5.2 Precision:**

- ☐ Test for reproducibility of a set of measurement.

Parameter	Specification	Test Result	Pass/Fail
<b>Zn 213.856</b>	%RSD ≤ 1 %		
<b>Mg 280.856</b>	%RSD ≤ 1 %		
<b>Mg 285.207</b>	%RSD ≤ 1 %		
<b>Ba 455.403</b>	%RSD ≤ 1 %		

**5.4 Mn BEC:**

- ☐ Run Axial and Radial BEC according to the A&T spec, or the commissioning test procedure.

**Mn Background Equivalent Concentration:**

Method "MnBEC" For Samples "IB (2%HNO3)" and "IS (N069-1579/10)", record intensities.

Calculated BEC:  $BEC = (IB * Conc\ of\ Std) / (IS - IB)$ . Where Conc of Std = 1,000 PPB

Element	Mode	Conc.	IB	IS	
<b>Mn 257.610</b>	Radial	1,000 ppb			
<b>Mn 257.610</b>	Axial	1,000 ppb			
<b>Mn 257.610</b>	<b>IB*Conc.</b>	<b>IS - IB</b>	<b>BEC</b>	<b>Spec</b>	<b>Pass/Fail</b>
<b>Radial</b>				<b>&lt;30 PPB</b>	
<b>Axial</b>				<b>&lt;30 PPB</b>	

**6. Review:**

- ☐ Review with the customer PM work performed.
- ☐ Discuss recommended customer supplied materials to have on hand.
- ☐ Attach PM sticker.

## Additional Comments

### Additional Comments Regarding the PM



## Review

*The preventive maintenance checks and if applicable performance tests for ICP-OES/Avio200 have been completed.*

***This ICP-OES/Avio200 Passes ☒ Fails ☐ the preventive maintenance.***

### Review of Preventive Maintenance:

Authorized PerkinElmer Representative:

Date:

(DD-MMM-YYYY)

Authorized Customer Representative:

Date:

(DD-MMM-YYYY)

# เอกสารแนบ 12

เอกสารอนุญาตขึ้นทะเบียนห้องปฏิบัติการวิเคราะห์



## ๒ ๑ กุมภาพันธ์ ๒๕๖๕

เรื่อง ต่ออายุหนังสือรับขึ้นทะเบียนห้องปฏิบัติการวิเคราะห์เอกชน

เรียน กรรมการผู้จัดการ บริษัท ไมน์ เอ็นจิเนียริง คอนซัลแตนท์ จำกัด

อ้างถึง ๑. คำขอขึ้นทะเบียน/ต่ออายุ/เปลี่ยนแปลงบุคลากร และชนิดสารมลพิษของห้องปฏิบัติการวิเคราะห์เอกชน  
ลงวันที่ ๑๗ ธันวาคม ๒๕๖๔

๒. หนังสือบริษัท ไมน์ เอ็นจิเนียริง คอนซัลแตนท์ จำกัด ที่ MEC ๖๘๖-๖๔ ลงวันที่ ๑๗ ธันวาคม ๒๕๖๔

สิ่งที่ส่งมาด้วย เอกสารแนบท้ายหนังสือรับต่ออายุขึ้นทะเบียนห้องปฏิบัติการวิเคราะห์เอกชน  
บริษัท ไมน์ เอ็นจิเนียริง คอนซัลแตนท์ จำกัด จำนวน ๑ แผ่น

ตามหนังสือที่อ้างถึง ๑ และ ๒ บริษัท ไมน์ เอ็นจิเนียริง คอนซัลแตนท์ จำกัด ขอต่ออายุ  
หนังสือรับขึ้นทะเบียนห้องปฏิบัติการวิเคราะห์เอกชน เลขทะเบียน ว-๒๘๓ สถานที่ตั้งเลขที่ ๒/๑๑๔, ๒/๑๑๕  
โครงการ เจเอสพี ซิตี รังสิต คลอง ๑ ซอยรังสิต-นครนายก ๓๔/๑ ตำบลประชาธิปัตย์ อำเภอธัญบุรี จังหวัด  
ปทุมธานี ต่อกรมโรงงานอุตสาหกรรม นั้น

กรมโรงงานอุตสาหกรรมพิจารณาแล้ว ให้บริษัท ไมน์ เอ็นจิเนียริง คอนซัลแตนท์ จำกัด ต่ออายุ  
หนังสือรับขึ้นทะเบียนห้องปฏิบัติการวิเคราะห์เอกชน โดยมีองค์ประกอบดังนี้

ก. ผู้ควบคุมดูแลห้องปฏิบัติการวิเคราะห์

๑)		ทะเบียนเลขที่	
๒)		ทะเบียนเลขที่	

ข. เจ้าหน้าที่ประจำห้องปฏิบัติการวิเคราะห์

๑)		ทะเบียนเลขที่	
๒)		ทะเบียนเลขที่	
๓)		ทะเบียนเลขที่	
๔)		ทะเบียนเลขที่	
๕)		ทะเบียนเลขที่	
๖)		ทะเบียนเลขที่	
๗)		ทะเบียนเลขที่	
๘)		ทะเบียนเลขที่	
๙)		ทะเบียนเลขที่	
๑๐)		ทะเบียนเลขที่	



## ๒ ๑ กุมภาพันธ์ ๒๕๖๕

เรื่อง ต่ออายุหนังสือรับขึ้นทะเบียนห้องปฏิบัติการวิเคราะห์เอกชน

เรียน กรรมการผู้จัดการ บริษัท ไมน์ เอ็นจิเนียริง คอนซัลแตนท์ จำกัด

อ้างถึง ๑. คำขอขึ้นทะเบียน/ต่ออายุ/เปลี่ยนแปลงบุคลากร และชนิดสารมลพิษของห้องปฏิบัติการวิเคราะห์เอกชน  
ลงวันที่ ๑๗ ธันวาคม ๒๕๖๔

๒. หนังสือบริษัท ไมน์ เอ็นจิเนียริง คอนซัลแตนท์ จำกัด ที่ MEC ๖๘๖-๖๔ ลงวันที่ ๑๗ ธันวาคม ๒๕๖๔

สิ่งที่ส่งมาด้วย เอกสารแนบท้ายหนังสือรับต่ออายุขึ้นทะเบียนห้องปฏิบัติการวิเคราะห์เอกชน  
บริษัท ไมน์ เอ็นจิเนียริง คอนซัลแตนท์ จำกัด จำนวน ๑ แผ่น

ตามหนังสือที่อ้างถึง ๑ และ ๒ บริษัท ไมน์ เอ็นจิเนียริง คอนซัลแตนท์ จำกัด ขอต่ออายุ  
หนังสือรับขึ้นทะเบียนห้องปฏิบัติการวิเคราะห์เอกชน เลขทะเบียน ว-๒๘๓ สถานที่ตั้งเลขที่ ๒/๑๑๔, ๒/๑๑๕  
โครงการ เจเอสพี ซิตี รังสิต คลอง ๑ ซอยรังสิต-นครนายก ๓๔/๑ ตำบลประชาธิปัตย์ อำเภอธัญบุรี จังหวัด  
ปทุมธานี ต่อกรมโรงงานอุตสาหกรรม นั้น

กรมโรงงานอุตสาหกรรมพิจารณาแล้ว ให้บริษัท ไมน์ เอ็นจิเนียริง คอนซัลแตนท์ จำกัด ต่ออายุ  
หนังสือรับขึ้นทะเบียนห้องปฏิบัติการวิเคราะห์เอกชน โดยมีองค์ประกอบดังนี้

ก. ผู้ควบคุมดูแลห้องปฏิบัติการวิเคราะห์

- |    |            |               |            |
|----|------------|---------------|------------|
| ๑) | [Redacted] | ทะเบียนเลขที่ | [Redacted] |
| ๒) | [Redacted] | ทะเบียนเลขที่ | [Redacted] |

ข. เจ้าหน้าที่ประจำห้องปฏิบัติการวิเคราะห์

- |     |            |               |            |
|-----|------------|---------------|------------|
| ๑)  | [Redacted] | ทะเบียนเลขที่ | [Redacted] |
| ๒)  | [Redacted] | ทะเบียนเลขที่ | [Redacted] |
| ๓)  | [Redacted] | ทะเบียนเลขที่ | [Redacted] |
| ๔)  | [Redacted] | ทะเบียนเลขที่ | [Redacted] |
| ๕)  | [Redacted] | ทะเบียนเลขที่ | [Redacted] |
| ๖)  | [Redacted] | ทะเบียนเลขที่ | [Redacted] |
| ๗)  | [Redacted] | ทะเบียนเลขที่ | [Redacted] |
| ๘)  | [Redacted] | ทะเบียนเลขที่ | [Redacted] |
| ๙)  | [Redacted] | ทะเบียนเลขที่ | [Redacted] |
| ๑๐) | [Redacted] | ทะเบียนเลขที่ | [Redacted] |



๑๑)		ทะเบียนเลขที่	
๑๒)		ทะเบียนเลขที่	
๑๓)		ทะเบียนเลขที่	
๑๔)		ทะเบียนเลขที่	

ค. ขอบข่ายสารมลพิษที่ได้รับขึ้นทะเบียนให้วิเคราะห์ในน้ำเสีย ตามสิ่งที่ส่งมาด้วย

หนังสือฉบับนี้จะหมดอายุในวันที่ ๑๔ มกราคม ๒๕๖๘ หากประสงค์จะต่ออายุหนังสือ  
รับขึ้นทะเบียนห้องปฏิบัติการวิเคราะห์เอกชน ให้ยื่นคำขอต่ออายุพร้อมเอกสารประกอบคำขอต่อ  
กรมโรงงานอุตสาหกรรมภายใน ๓๐ วัน ก่อนวันสิ้นอายุของหนังสือรับขึ้นทะเบียนห้องปฏิบัติการวิเคราะห์เอกชนซึ่ง  
คำขอต่ออายุดังกล่าวขอรับได้ที่กรมโรงงานอุตสาหกรรม ทั้งนี้ สามารถยื่นคำขอผ่านระบบอิเล็กทรอนิกส์ได้ที่  
หน้าเว็บไซต์กรมโรงงานอุตสาหกรรม ตาม QR Code ท้ายหนังสือฉบับนี้

จึงเรียนมาเพื่อโปรดทราบ

ขอแสดงความนับถือ



ผู้อำนวยการกองวิจัยและเตือนภัยมลพิษโรงงาน  
ปฏิบัติราชการแทนอธิบดีกรมโรงงานอุตสาหกรรม



ยื่นคำขอผ่านระบบอิเล็กทรอนิกส์

กองวิจัยและเตือนภัยมลพิษโรงงาน

กลุ่มมาตรฐานวิธีการวิเคราะห์ทดสอบมลพิษและทะเบียนห้องปฏิบัติการ



เอกสารแนบท้ายหนังสือรับต่ออายุขึ้นทะเบียนห้องปฏิบัติการวิเคราะห์เอกชน

บริษัท ไมน์ เอ็นจิเนียริง คอนซัลแตนท์ จำกัด

เลขทะเบียน

ที่ ออก ๐๓๑๐(๑)/ ๒๕๑ ๒

ลงวันที่ ๒๑ กุมภาพันธ์ ๒๕๖๕

ขอขยายสารมลพิษที่ได้รับขึ้นทะเบียนจากกรมโรงงานอุตสาหกรรม จำนวน ๒๐ รายการ

น้ำเสีย จำนวน 20 รายการ

ลำดับที่	สารมลพิษ	วิธีวิเคราะห์
1	Arsenic	Digestion, Inductively Coupled Plasma Method
2	Barium	Digestion, Inductively Coupled Plasma Method
3	Biochemical Oxygen Demand	5-Day BOD Test, Azide Modification Method
4	Cadmium	Digestion, Inductively Coupled Plasma Method
5	Chemical Oxygen Demand	Closed Reflux, Titrimetric Method
6	Chromium (III)	Digestion, Inductively Coupled Plasma Method; Colorimetric Method; Calculation Method
7	Chromium (VI)	Colorimetric Method
8	Copper	Digestion, Inductively Coupled Plasma Method
9	Free Chlorine	Iodometric Method
10	Lead	Digestion, Inductively Coupled Plasma Method
11	Manganese	Digestion, Inductively Coupled Plasma Method
12	Nickel	Digestion, Inductively Coupled Plasma Method
13	Oil & Grease	Liquid-Liquid, Partition-Gravimetric Method
14	pH	Electrometric Method
15	Selenium	Digestion, Inductively Coupled Plasma Method
16	Sulfide	Iodometric Method
17	Temperature	Laboratory and Field Methods
18	Total Dissolved Solids	Dried at 180 °C
19	Total Suspended Solids	Dried at 103-105 °C
20	Zinc	Digestion, Inductively Coupled Plasma Method

#### เอกสารอ้างอิง

APHA, AWWA, WEF. Standard Methods for the Examination of Water and Wastewater. 23<sup>rd</sup> ed. Washington, DC: APHA, 2017.



ที่ อก ๐๓๑๐(๑)/ ๕๙๖ ๑

กรมโรงงานอุตสาหกรรม  
ถนนพระรามที่ ๖ แขวงทุ่งพญาไท  
เขตราชเทวี กรุงเทพฯ ๑๐๔๐๐

๒๐ มีนาคม ๒๕๖๖

เรื่อง เปลี่ยนแปลงบุคลากรและสารมลพิษที่วิเคราะห์

เรียน กรรมการผู้จัดการ บริษัท ไมน์ เอ็นจิเนียริง คอนซัลแตนท์ จำกัด

อ้างถึง คำขอขึ้นทะเบียน/ต่ออายุ/เปลี่ยนแปลงบุคลากร และชนิดสารมลพิษของห้องปฏิบัติการวิเคราะห์เอกชน  
ลงวันที่ ๒๔ พฤศจิกายน ๒๕๖๕

สิ่งที่ส่งมาด้วย เอกสารแนบท้ายหนังสือเปลี่ยนแปลงบุคลากรและสารมลพิษที่วิเคราะห์  
บริษัท ไมน์ เอ็นจิเนียริง คอนซัลแตนท์ จำกัด จำนวน ๕ แผ่น

ตามหนังสือที่อ้างถึง บริษัท ไมน์ เอ็นจิเนียริง คอนซัลแตนท์ จำกัด ห้องปฏิบัติการวิเคราะห์  
เอกชน เลขทะเบียน ว-๒๘๓ สถานที่ตั้งเลขที่ ๒/๑๑๔, ๒/๑๑๕ โครงการเจเอสพี ซิตี รังสิต คลอง ๑ ซอยรังสิต-  
นครนายก ๓๔/๑ ตำบลประชาธิปัตย์ อำเภอธัญบุรี จังหวัดปทุมธานี ขอเปลี่ยนแปลงบุคลากรและสารมลพิษ  
ที่วิเคราะห์ ความละเอียดแจ้งแล้ว นั้น

กรมโรงงานอุตสาหกรรมพิจารณาแล้ว มีความเห็นดังนี้











๑. ให้ยกเลิกเจ้าหน้าที่ประจำห้องปฏิบัติการวิเคราะห์ จำนวน ๓ ราย

- |    |                                                                                     |               |                                                                                       |
|----|-------------------------------------------------------------------------------------|---------------|---------------------------------------------------------------------------------------|
| ๑) |  | ทะเบียนเลขที่ |  |
| ๒) |  | ทะเบียนเลขที่ |  |
| ๓) |  | ทะเบียนเลขที่ |  |

๒. ให้เพิ่มผู้ควบคุมดูแลห้องปฏิบัติการวิเคราะห์ จำนวน ๒ ราย

- |    |                                                                                     |               |                                                                                       |
|----|-------------------------------------------------------------------------------------|---------------|---------------------------------------------------------------------------------------|
| ๑) |  | ทะเบียนเลขที่ |  |
| ๒) |  | ทะเบียนเลขที่ |  |

๓. ให้เพิ่มเจ้าหน้าที่ประจำห้องปฏิบัติการวิเคราะห์ จำนวน ๕ ราย

- |    |                                                                                     |               |                                                                                       |
|----|-------------------------------------------------------------------------------------|---------------|---------------------------------------------------------------------------------------|
| ๑) |  | ทะเบียนเลขที่ |  |
| ๒) |  | ทะเบียนเลขที่ |  |
| ๓) |  | ทะเบียนเลขที่ |  |
| ๔) |  | ทะเบียนเลขที่ |  |
| ๕) |  | ทะเบียนเลขที่ |  |

๔. ให้เพิ่มขอบข่ายสารมลพิษที่วิเคราะห์ในน้ำเสีย น้ำใต้ดิน สิ่งปฏิกูลหรือวัสดุที่ไม่ใช้แล้ว  
และดิน ตามสิ่งที่ส่งมาด้วย



อนึ่ง หนังสือฉบับนี้จะหมดอายุพร้อมหนังสือต่ออายุรับขึ้นทะเบียนห้องปฏิบัติการวิเคราะห์เอกชน  
ที่ อก ๐๓๑๐(๑)/๒๕๑๒ ลงวันที่ ๒๑ กุมภาพันธ์ ๒๕๖๕ คือในวันที่ ๑๔ มกราคม ๒๕๖๘ ทั้งนี้ สามารถยื่นคำขอ  
ผ่านระบบอิเล็กทรอนิกส์ได้ที่หน้าเว็บไซต์กรมโรงงานอุตสาหกรรม ตาม QR Code ท้ายหนังสือฉบับนี้

จึงเรียนมาเพื่อทราบ

ขอแสดงความนับถือ




ผู้อำนวยการกองวิจัยและเตือนภัยมลพิษโรงงาน  
ปฏิบัติราชการแทนอธิบดีกรมโรงงานอุตสาหกรรม

ยื่นคำขอผ่านระบบอิเล็กทรอนิกส์

กองวิจัยและเตือนภัยมลพิษโรงงาน

กลุ่มมาตรฐานวิธีการวิเคราะห์ทดสอบมลพิษและทะเบียนห้องปฏิบัติการ



เอกสารแนบท้ายหนังสือเปลี่ยนแปลงบุคลากรและสารมลพิษที่วิเคราะห์

บริษัท ไมน์ เอ็นจิเนียริง คอนซัลแตนท์ จำกัด

เลขทะเบียน [REDACTED]

ที่ ออก ๐๓๑๐(๑)/ ๕๕๖ ๑

ลงวันที่ ๒๐ มีนาคม ๒๕๖๖

ขอขยายสารมลพิษที่ได้รับขึ้นทะเบียนจากกรมโรงงานอุตสาหกรรม จำนวน ๕๕ รายการ

น้ำเสีย จำนวน 3 รายการ

ลำดับที่	สารมลพิษ	วิธีวิเคราะห์
1	Cyanide	Distillation, Colorimetric Method <sup>[3]</sup>
2	Formaldehyde	Distillation, Colorimetric Method <sup>[2]</sup>
3	Phenols	1) Distillation, Chloroform Extraction Method <sup>[3]</sup> 2) Distillation, Direct Photometric Method <sup>[3]</sup>

น้ำใต้ดิน จำนวน 18 รายการ

ลำดับที่	สารมลพิษ	วิธีวิเคราะห์
1	Antimony	Digestion, Inductively Coupled Plasma Method <sup>[3]</sup>
2	Arsenic	Digestion, Inductively Coupled Plasma Method <sup>[3]</sup>
3	Barium	Digestion, Inductively Coupled Plasma Method <sup>[3]</sup>
4	Beryllium	Digestion, Inductively Coupled Plasma Method <sup>[3]</sup>
5	Cadmium	Digestion, Inductively Coupled Plasma Method <sup>[3]</sup>
6	Chromium	Digestion, Inductively Coupled Plasma Method <sup>[3]</sup>
7	Chromium (III)	Digestion, Inductively Coupled Plasma Method; Colorimetric Method; Calculation <sup>[3]</sup>
8	Chromium (VI)	Colorimetric Method <sup>[3]</sup>
9	Cyanide	Distillation, Colorimetric Method <sup>[3]</sup>
10	Lead	Digestion, Inductively Coupled Plasma Method <sup>[3]</sup>
11	Manganese	Digestion, Inductively Coupled Plasma Method <sup>[3]</sup>
12	Nickel	Digestion, Inductively Coupled Plasma Method <sup>[3]</sup>
13	Phenols	1) Distillation, Chloroform Extraction Method <sup>[3]</sup> 2) Distillation, Direct Photometric Method <sup>[3]</sup>
14	pH	Electrometric Method <sup>[3]</sup>
15	Selenium	Digestion, Inductively Coupled Plasma Method <sup>[3]</sup>
16	Silver	Digestion, Inductively Coupled Plasma Method <sup>[3]</sup>
17	Vanadium	Digestion, Inductively Coupled Plasma Method <sup>[3]</sup>
18	Zinc	Digestion, Inductively Coupled Plasma Method <sup>[3]</sup>

สิ่งปลูก...

สิ่งปฏิกูลหรือวัสดุที่ไม่ใช้แล้ว จำนวน 19 รายการ

ลำดับที่	สารมลพิษ	วิธีวิเคราะห์
1	Antimony	1) Waste Extraction, Digestion, Inductively Coupled Plasma Method <sup>[1,4,7]</sup>
2	Arsenic	2) Digestion, Inductively Coupled Plasma Method <sup>[5,7]</sup> 1) Waste Extraction, Digestion, Inductively Coupled Plasma Method <sup>[1,4,7]</sup>
3	Barium	2) Digestion, Inductively Coupled Plasma Method <sup>[5,7]</sup> 1) Waste Extraction, Digestion, Inductively Coupled Plasma Method <sup>[1,4,7]</sup>
4	Beryllium	2) Digestion, Inductively Coupled Plasma Method <sup>[5,7]</sup> 1) Waste Extraction, Digestion, Inductively Coupled Plasma Method <sup>[1,4,7]</sup>
5	Cadmium	2) Digestion, Inductively Coupled Plasma Method <sup>[5,7]</sup> 1) Waste Extraction, Digestion, Inductively Coupled Plasma Method <sup>[1,4,7]</sup>
6	Chromium	2) Digestion, Inductively Coupled Plasma Method <sup>[7,14]</sup> 1) Waste Extraction, Digestion, Inductively Coupled Plasma Method <sup>[1,4,7]</sup>
7	Chromium (III)	2) Digestion, Inductively Coupled Plasma Method; Alkaline Digestion, Colorimetric Method; Calculation Method <sup>[5,6,7,8]</sup> 1) Waste Extraction, Digestion, Inductively Coupled Plasma Method; Waste Extraction, Colorimetric Method; Calculation Method <sup>[1,4,7,8]</sup>
8	Chromium (VI)	Alkaline Digestion, Colorimetric Method <sup>[6,8]</sup>
9	Cobalt	1) Waste Extraction, Digestion, Inductively Coupled Plasma Method <sup>[1,4,7]</sup> 2) Digestion, Inductively Coupled Plasma Method <sup>[5,7]</sup>
10	Copper	1) Waste Extraction, Digestion, Inductively Coupled Plasma Method <sup>[1,4,7]</sup> 2) Digestion, Inductively Coupled Plasma Method <sup>[5,7]</sup>



ลำดับที่	สารมลพิษ	วิธีวิเคราะห์
11	Lead	1) Waste Extraction, Digestion, Inductively Coupled Plasma Method <sup>[1,4,7]</sup> 2) Digestion, Inductively Coupled Plasma Method <sup>[5,7]</sup>
12	Molybdenum	1) Waste Extraction, Digestion, Inductively Coupled Plasma Method <sup>[1,4,7]</sup> 2) Digestion, Inductively Coupled Plasma Method <sup>[5,7]</sup>
13	Nickel	1) Waste Extraction, Digestion, Inductively Coupled Plasma Method <sup>[1,4,7]</sup> 2) Digestion, Inductively Coupled Plasma Method <sup>[5,7]</sup>
14	pH	Electrometric Method <sup>[9,10]</sup>
15	Selenium	1) Waste Extraction, Digestion, Inductively Coupled Plasma Method <sup>[1,4,7]</sup> 2) Digestion, Inductively Coupled Plasma Method <sup>[5,7]</sup>
16	Silver	1) Waste Extraction, Digestion, Inductively Coupled Plasma Method <sup>[1,4,7]</sup> 2) Digestion, Inductively Coupled Plasma Method <sup>[5,7]</sup>
17	Thallium	1) Waste Extraction, Digestion, Inductively Coupled Plasma Method <sup>[1,4,7]</sup> 2) Digestion, Inductively Coupled Plasma Method <sup>[5,7]</sup>
18	Vanadium	1) Waste Extraction, Digestion, Inductively Coupled Plasma Method <sup>[1,4,7]</sup> 2) Digestion, Inductively Coupled Plasma Method <sup>[5,7]</sup>
19	Zinc	1) Waste Extraction, Digestion, Inductively Coupled Plasma Method <sup>[1,4,7]</sup> 2) Digestion, Inductively Coupled Plasma Method <sup>[5,7]</sup>

**ดิน จำนวน 15 รายการ**

ลำดับที่	สารมลพิษ	วิธีวิเคราะห์
1	Antimony	Digestion, Inductively Coupled Plasma Method <sup>[5,7]</sup>
2	Arsenic	Digestion, Inductively Coupled Plasma Method <sup>[5,7]</sup>
3	Barium	Digestion, Inductively Coupled Plasma Method <sup>[5,7]</sup>
4	Beryllium	Digestion, Inductively Coupled Plasma Method <sup>[5,7]</sup>

ลำดับที่	สารมลพิษ	วิธีวิเคราะห์
5	Cadmium	Digestion, Inductively Coupled Plasma Method <sup>[5,7]</sup>
6	Chromium	Digestion, Inductively Coupled Plasma Method <sup>[5,7]</sup>
7	Chromium (III)	Digestion, Inductively Coupled Plasma Method; Alkaline Digestion, Colorimetric Method; Calculation Method <sup>[5,6,7,8]</sup>
8	Chromium (VI)	Alkaline Digestion, Colorimetric Method <sup>[6,8]</sup>
9	Lead	Digestion, Inductively Coupled Plasma Method <sup>[5,7]</sup>
10	Manganese	Digestion, Inductively Coupled Plasma Method <sup>[5,7]</sup>
11	Nickel	Digestion, Inductively Coupled Plasma Method <sup>[5,7]</sup>
12	Selenium	Digestion, Inductively Coupled Plasma Method <sup>[5,7]</sup>
13	Silver	Digestion, Inductively Coupled Plasma Method <sup>[5,7]</sup>
14	Vanadium	Digestion, Inductively Coupled Plasma Method <sup>[5,7]</sup>
15	Zinc	Digestion, Inductively Coupled Plasma Method <sup>[5,7]</sup>

#### เอกสารอ้างอิง

- กระทรวงอุตสาหกรรม. ประกาศกระทรวงอุตสาหกรรม, พ.ศ. 2548. เรื่อง การกำกัดสิ่งปนื้อหรือวัสดุที่ไม่ใช่แล้ว.ราชกิจจานุเบกษา. 25 มกราคม 2549. เล่มที่ 123 ตอนพิเศษ 11ง.
- สมาคมวิศวกรรมสิ่งแวดล้อมแห่งประเทศไทย. คู่มือวิเคราะห์น้ำเสีย. พิมพ์ครั้งที่ 4. กรุงเทพฯ: เรือนแก้วการพิมพ์, 2547.
- APHA, AWWA, WEF. **Standard Methods for the Examination of Water and Wastewater**. 23<sup>rd</sup> ed. Washington, DC: APHA, 2017.
- United States Environmental Protection Agency. **Test Methods for Evaluation Solid Waste Physical/Chemical Methods. SW-846**, 1997.
- United States Environmental Protection Agency. Test Methods for Evaluation Solid Waste Physical/Chemical Methods. **Acid Digestion of Sludges and Sediments and Soils. SW-846 Method 3050B**, 1996.
- United States Environmental Protection Agency. Test Methods for Evaluation Solid Waste Physical/Chemical Methods. **Alkaline Digestion for Hexavalent Chromium. SW-846 Method 3060A**, 1996.
- United States Environmental Protection Agency. Test Methods for Evaluation Solid Waste Physical/Chemical Methods. **Inductively Coupled Plasma-Optical Emission Spectrometry. SW-846 Method 6010D**, 2018.

8. United States Environmental Protection Agency. Test Methods for Evaluation Solid Waste Physical/Chemical Methods. **Chromium, Hexavalent (Colorimetric). SW-846 Method 7196A**, 1992.

9. United States Environmental Protection Agency. Test Methods for Evaluation Solid Waste Physical/Chemical Methods. **pH Electrometric Measurement. SW-846 Method 9040C**, 2004.

10. United States Environmental Protection Agency. Test Methods for Evaluation Solid Waste Physical/Chemical Methods. **Soil and Waste pH. SW-846 Method 9045D**, 2004.

ที่ อก ๐๓๑๐(๑)/ ๔๕๙๐



กรมโรงงานอุตสาหกรรม  
ถนนพระรามที่ ๖ แขวงทุ่งพญาไท  
เขตราชเทวี กรุงเทพฯ ๑๐๔๐๐

๑๔ พฤษภาคม ๒๕๖๗

เรื่อง เปลี่ยนแปลงบุคลากรของห้องปฏิบัติการวิเคราะห์

เรียน กรรมการผู้จัดการ บริษัท ไมน์ เอ็นจิเนียริง คอนซัลแตนท์ จำกัด

อ้างถึง คำขอขึ้นทะเบียน/ต่ออายุ/เปลี่ยนแปลงบุคลากร และชนิดสารมลพิษของห้องปฏิบัติการวิเคราะห์เอกชน  
ลงวันที่ ๒๗ มีนาคม ๒๕๖๗

ตามคำขอที่อ้างถึง บริษัท ไมน์ เอ็นจิเนียริง คอนซัลแตนท์ จำกัด ห้องปฏิบัติการวิเคราะห์เอกชน  
เลขทะเบียน ว-๒๘๓ สถานที่ตั้งเลขที่ ๒/๑๑๔,๒/๑๑๕ โครงการ เจเอสพี ซิตี รังสิต คลอง๑ ซอยรังสิต-นครนายก ๓๔/๑  
ตำบลประชาธิปัตย์ อำเภอธัญบุรี จังหวัดปทุมธานี ขอเปลี่ยนแปลงบุคลากร ความละเอียดแจ้งแล้ว นั้น

กรมโรงงานอุตสาหกรรมพิจารณาแล้ว มีความเห็นดังนี้

๑. ให้ยกเลิกผู้ควบคุมดูแลห้องปฏิบัติการวิเคราะห์ จำนวน ๑ ราย

ทะเบียนเลขที่

๒. ให้ยกเลิกเจ้าหน้าที่ประจำห้องปฏิบัติการวิเคราะห์ จำนวน ๑ ราย

ทะเบียนเลขที่

๓. ให้เพิ่มผู้ควบคุมห้องปฏิบัติการวิเคราะห์เอกชน จำนวน ๑ ราย

ทะเบียนเลขที่

๔. ให้เพิ่มเจ้าหน้าที่ห้องปฏิบัติการวิเคราะห์เอกชน จำนวน ๓ ราย

๑) ทะเบียนเลขที่

๒) ทะเบียนเลขที่

๓) ทะเบียนเลขที่

อนึ่ง หนังสือฉบับนี้จะหมดอายุพร้อมหนังสือต่ออายุรับขึ้นทะเบียนห้องปฏิบัติการวิเคราะห์เอกชน  
ในวันที่ ๑๔ มกราคม ๒๕๖๘

จึงเรียนมาเพื่อทราบ

ขอแสดงความนับถือ



รองอธิบดี ปฏิบัติราชการแทน

อธิบดีกรมโรงงานอุตสาหกรรม

กองวิจัยและเตือนภัยมลพิษโรงงาน

กลุ่มมาตรฐานวิธีการวิเคราะห์ทดสอบมลพิษและทะเบียนห้องปฏิบัติการ





ใบรับรองเลขที่ [REDACTED]  
(Certificate No.)

## ใบรับรองระบบงาน (Certificate of Accreditation)

อาศัยอำนาจตามความในพระราชบัญญัติการมาตรฐานแห่งชาติ พ.ศ. ๒๕๕๑  
(By Virtue of National Standardization Act B.E. 2551 (2008))

เลขาธิการสำนักงานมาตรฐานผลิตภัณฑ์อุตสาหกรรม  
(Secretary-General, Thai Industrial Standards Institute)

ออกใบรับรองฉบับนี้ให้  
(Issues this certificate to)

ห้องปฏิบัติการทดสอบบริษัท ไมน์ เอ็นจิเนียริง คอนซัลแตนท์ จำกัด  
(Testing Laboratory, Mine Engineering Consultant Co.,Ltd)

ตั้งอยู่เลขที่  
(Address)

๒/๑๑๔, ๒/๑๑๕ ซอยรังสิต-นครนายก ๓๔/๑ ถนนรังสิต-นครนายก ตำบลประชาธิปัตย์  
อำเภอธัญบุรี จังหวัดปทุมธานี  
(2/114, 2/115 Soi Rangsit-Nakorn-Nayok 34/1, Rangsit-Nakorn-Nayok Road, Prachathipat, Thanyaburi, Pathumthani)

ได้รับการรับรองความสามารถ  
(Certificate of competence)

ตามมาตรฐานเลขที่ มอก. ๑๗๐๒๕ - ๒๕๖๑  
(Standard No. TIS 17025-2561 (2018) (ISO/IEC 17025: 2017))

ข้อกำหนดทั่วไปว่าด้วยความสามารถของ ห้องปฏิบัติการทดสอบและห้องปฏิบัติการสอบเทียบ  
(General requirements for the competence of testing and calibration laboratories)

หมายเลขการรับรองที่ ทดสอบ ๐๖๒๓  
(Accreditation No. Testing 0623)

โดยมีรายละเอียดสาขาและขอบข่ายที่ได้ใบรับรอง แสดงไว้ใน QR CODE และ [www.tisi.go.th](http://www.tisi.go.th)  
(Details of the scheme and scope of the certificate are shown in QR CODE and [www.tisi.go.th](http://www.tisi.go.th))

ออกให้ ณ วันที่ ๒ พฤษภาคม พ.ศ. ๒๕๖๕  
(Issue date : 2 May B.E. 2565 (2022))



รองเลขาธิการสำนักงานมาตรฐานผลิตภัณฑ์อุตสาหกรรม  
ปฏิบัติราชการแทน  
เลขาธิการสำนักงานมาตรฐานผลิตภัณฑ์อุตสาหกรรม



รายละเอียดสาขาและขอบข่ายใบรับรองห้องปฏิบัติการ

(Scope of Accreditation for Testing)

ใบรับรองเลขที่

(Certification No. 22-LB0164)



ชื่อห้องปฏิบัติการ

(Laboratory Name)

บริษัท ไมน์ เอ็นจิเนียริง คอนซัลแตนท์ จำกัด

(Mine Engineering Consultant Co., Ltd.)

หมายเลขการรับรองที่

(Accreditation No.)

ทดสอบ 0623

(Testing 0623)

ฉบับที่ 03

(Issue No.)

ออกให้ตั้งแต่วันที่ 21 สิงหาคม พ.ศ. 2566

(Valid from)

(21 August B.E.2566 (2023))

ถึงวันที่ 17 พฤษภาคม พ.ศ. 2571

(Until) (17 May B.E.2571 (2028))

สถานภาพห้องปฏิบัติการ

(Laboratory status)

☒ ถาวร

(Permanent)

☐ นอกสถานที่

(Site)

☐ชั่วคราว

(Temporary)

☐เคลื่อนที่

(Mobile)

☐หลายสถานที่

(Multisite)

สาขาการทดสอบ (Field of Testing)	รายการทดสอบ (Parameter)	วิธีทดสอบ (Test Method)
<p>สาขาสังแวดล้อม (Environment field)</p> <p>1. น้ำ (Water)</p>	<p>- Heavy Metals</p> <ul style="list-style-type: none"> <li>Cadmium (Cd) 0.01 mg/L to 5 mg/L</li> <li>Chromium (Cr) 0.01 mg/L to 5 mg/L</li> <li>Copper (Cu) 0.10 mg/L to 5 mg/L</li> <li>Iron (Fe) 0.01 mg/L to 5 mg/L</li> <li>Lead (Pb) 0.01 mg/L to 5 mg/L</li> <li>Manganese (Mn) 0.10 mg/L to 5 mg/L</li> <li>Nickel (Ni) 0.01 mg/L to 5 mg/L</li> <li>Zinc (Zn) 0.10 mg/L to 5 mg/L</li> </ul>	<p>- Standard Methods for the Examination of Water and Wastewater, APHA, AWWA, WEF, 23<sup>rd</sup> edition, 2017, part 3120 B, and part 3030 F</p>



รายละเอียดสาขาและขอบข่ายใบรับรองห้องปฏิบัติการ

(Scope of Accreditation for Testing)

ใบรับรองเลขที่

(Certification No. 22-LB0164)



ฉบับที่ 03

(Issue No.)

ออกให้ตั้งแต่วันที่ 21 สิงหาคม พ.ศ. 2566

(Valid from)

(21 August B.E.2566 (2023))

ถึงวันที่ 17 พฤษภาคม พ.ศ. 2571

(Until) (17 May B.E.2571 (2028))

สถานภาพห้องปฏิบัติการ

(Laboratory status)

☒ ถาวร

(Permanent)

☐ นอกสถานที่

(Site)

☐ ชั่วคราว

(Temporary)

☐ เคลื่อนที่

(Mobile)

☐ หลายสถานที่

(Multisite)

สาขาการทดสอบ (Field of Testing)	รายการทดสอบ (Parameter)	วิธีทดสอบ (Test Method)
<p>สาขาสีสิ่งแวดล้อม (Environment field)</p> <p>1. น้ำ (ต่อ) (Water) (Count.)</p>	<p>- Total Suspended Solids 5.0 mg/L to 2 000 mg/L</p> <p>- Total Dissolved Solids 10 mg/L to 2 000 mg/L</p> <p>- Total Solids 10 mg/L to 2 000 mg/L</p> <p>- Total Hardness 1 mg/L to 2 000 mg/L (Expressed as CaCO<sub>3</sub>)</p>	<p>- Standard Methods for the Examination of Water and Wastewater, APHA, AWWA, WEF, 23<sup>rd</sup> edition, 2017, part 2540 D</p> <p>- Standard Methods for the Examination of Water and Wastewater, APHA, AWWA, WEF, 23<sup>rd</sup> edition, 2017, part 2540 C</p> <p>- Standard Methods for the Examination of Water and Wastewater, APHA, AWWA, WEF, 23<sup>rd</sup> edition, 2017, part 2540 B</p> <p>- Standard Methods for the Examination of Water and Wastewater, APHA, AWWA, WEF, 23<sup>rd</sup> edition, 2017, part 2340 C</p>

รายละเอียดสาขาและขอบข่ายใบรับรองห้องปฏิบัติการ

(Scope of Accreditation for Testing)

ใบรับรองเลขที่

(Certification No. 22-LB0164)



ฉบับที่ 03

(Issue No.)

ออกให้ตั้งแต่วันที่ 21 สิงหาคม พ.ศ. 2566

(Valid from)

(21 August B.E.2566 (2023))

ถึงวันที่ 17 พฤษภาคม พ.ศ. 2571

(Until) (17 May B.E.2571 (2028))

สถานภาพห้องปฏิบัติการ

(Laboratory status)

☒ ถาวร

(Permanent)

☐ นอกสถานที่

(Site)

☐ชั่วคราว

(Temporary)

☐เคลื่อนที่

(Mobile)

☐หลายสถานที่

(Multisite)

สาขาการทดสอบ (Field of Testing)	รายการทดสอบ (Parameter)	วิธีทดสอบ (Test Method)
<p>สาขาสิ่งแวดล้อม (Environment field)</p> <p>2. น้ำเสีย (Wastewater)</p>	<p>- Heavy Metals</p> <ul style="list-style-type: none"> <li>Cadmium (Cd) 0.01 mg/L to 10 mg/L</li> <li>Chromium (Cr) 0.01 mg/L to 10 mg/L</li> <li>Copper (Cu) 0.10 mg/L to 10 mg/L</li> <li>Lead (Pb) 0.01 mg/L to 10 mg/L</li> <li>Manganese (Mn) 0.10 mg/L to 10 mg/L</li> <li>Nickel (Ni) 0.01 mg/L to 10 mg/L</li> <li>Zinc (Zn) 0.10 mg/L to 10 mg/L</li> </ul> <p>- Chemical Oxygen Demand (COD) 40 mg/L to 4 000 mg/L</p>	<p>- Standard Methods for the Examination of Water and Wastewater, APHA, AWWA, WEF, 23<sup>rd</sup> edition, 2017, part 3120 B, and part 3030 F</p> <p>- Standard Methods for the Examination of Water and Wastewater, APHA, AWWA, WEF, 23<sup>rd</sup> edition, 2017, part 5220 C</p>

รายละเอียดสาขาและขอบข่ายใบรับรองห้องปฏิบัติการ

(Scope of Accreditation for Testing)

ใบรับรองเลขที่

(Certification No. 22-LB0164)



ฉบับที่ 03

(Issue No.)

ออกให้ตั้งแต่วันที่ 21 สิงหาคม พ.ศ. 2566

(Valid from)

(21 August B.E.2566 (2023))

ถึงวันที่ 17 พฤษภาคม พ.ศ. 2571

(Until) (17 May B.E.2571 (2028))

สถานภาพห้องปฏิบัติการ

(Laboratory status)

☒ ถาวร

(Permanent)

☐ นอกสถานที่

(Site)

☐ชั่วคราว

(Temporary)

☐เคลื่อนที่

(Mobile)

☐หลายสถานที่

(Multisite)

สาขาการทดสอบ (Field of Testing)	รายการทดสอบ (Parameter)	วิธีทดสอบ (Test Method)
<p>สาขาสีสิ่งแวดล้อม (Environment field)</p> <p>2. น้ำเสีย (ต่อ) (Wastewater) (Count.)</p>	<p>- Total Suspended Solids 5.0 mg/L to 10 000 mg/L</p> <p>- Total Dissolved Solids 10 mg/L to 10 000 mg/L</p>	<p>- Standard Methods for the Examination of Water and Wastewater, APHA, AWWA, WEF, 23<sup>rd</sup> edition, 2017, part 2540 D</p> <p>- Standard Methods for the Examination of Water and Wastewater, APHA, AWWA, WEF, 23<sup>rd</sup> edition, 2017, part 2540 C</p>
<p>3. น้ำ และน้ำเสีย (Water and Wastewater)</p>	<p>- pH 2.0 to 10.0</p>	<p>- Standard Methods for the Examination of Water and Wastewater, APHA, AWWA, WEF, 23<sup>rd</sup> edition, 2017, part 4500-H<sup>+</sup> B</p>

รายละเอียดสาขาและขอบข่ายใบรับรองห้องปฏิบัติการ

(Scope of Accreditation for Testing)

ใบรับรองเลขที่

(Certification No. 22-LB0164)



ฉบับที่ 03

(Issue No.)

ออกให้ตั้งแต่วันที่ 21 สิงหาคม พ.ศ. 2566

(Valid from)

(21 August B.E.2566 (2023))

ถึงวันที่ 17 พฤษภาคม พ.ศ. 2571

(Until) (17 May B.E.2571 (2028))

สถานภาพห้องปฏิบัติการ

(Laboratory status)

☒ ถาวร

(Permanent)

☐ นอกสถานที่

(Site)

☐ ชั่วคราว

(Temporary)

☐ เคลื่อนที่

(Mobile)

☐ หลายสถานที่

(Multisite)

สาขาการทดสอบ (Field of Testing)	รายการทดสอบ (Parameter)	วิธีทดสอบ (Test Method)
<p>สาขาสิ่งแวดล้อม (Environment field)</p> <p>3. น้ำ และน้ำเสีย (ต่อ) (Water and Wastewater) (Count.)</p>	<p>- Biochemical Oxygen Demand (BOD) 2 mg/L to 10 000 mg/L</p> <p>- Chromium Hexavalent (<math>\text{Cr}^{6+}</math>) 0.10 mg/L to 100 mg/L</p> <p>- Sulfate (<math>\text{SO}_4^{2-}</math>) 5 mg/L to 4 000 mg/L</p>	<p>- Standard Methods for the Examination of Water and Wastewater, APHA, AWWA, WEF, 23<sup>rd</sup> edition, 2017, part 5210 B and part 4500-O C</p> <p>- Standard Methods for the Examination of Water and Wastewater, APHA, AWWA, WEF, 23<sup>rd</sup> edition, 2017, part 3500-Cr B</p> <p>- Standard Methods for the Examination of Water and Wastewater, APHA, AWWA, WEF, 23<sup>rd</sup> edition, 2017, part 4500- <math>\text{SO}_4^{2-}</math> E</p>

รายละเอียดสาขาและขอบข่ายใบรับรองห้องปฏิบัติการ

(Scope of Accreditation for Testing)

ใบรับรองเลขที่ [REDACTED]

(Certification No. 22-LB0164)



ฉบับที่ 03

(Issue No.)

ออกให้ตั้งแต่วันที่ 21 สิงหาคม พ.ศ. 2566

(Valid from)

(21 August B.E.2566 (2023))

ถึงวันที่ 17 พฤษภาคม พ.ศ. 2571

(Until) (17 May B.E.2571 (2028))

สถานภาพห้องปฏิบัติการ

(Laboratory status)

☒ ถาวร

(Permanent)

☐ นอกสถานที่

(Site)

☐ ชั่วคราว

(Temporary)

☐ เคลื่อนที่

(Mobile)

☐ หลายสถานที่

(Multisite)

สาขาการทดสอบ (Field of Testing)	รายการทดสอบ (Parameter)	วิธีทดสอบ (Test Method)
<p>สาขาสิ่งแวดล้อม (Environment field)</p> <p>4. ดิน (Soils)</p>	<p>- Heavy Metals</p> <ul style="list-style-type: none"> <li>Chromium (Cr) 10 mg/kg sample to 100 mg/kg sample</li> <li>Copper (Cu) 10 mg/kg sample to 100 mg/kg sample</li> <li>Nickel (Ni) 10 mg/kg sample to 100 mg/kg sample</li> <li>Zinc (Zn) 10 mg/kg sample to 100 mg/kg sample</li> </ul>	<p>- MEC-WI-43 based on US EPA Method 3050 B Revision 2: 1996 and US EPA Method 6010 D Revision 5: 2018 [REDACTED]</p>

# เอกสารแนบ 13

อนุโมทนาบัตร





ที่ พง ๐๑๓๒.๐๑/๓.๓/๑๑

โรงพยาบาลส่งเสริมสุขภาพตำบลบางเตย  
อำเภอเมืองพังงา จังหวัดพังงา ๘๒๐๐๐

๔ มกราคม ๒๕๖๖

เรื่อง ขอขอบคุณ


เรียน บริษัท พี.เอ็ม.เอราวัณ จำกัด

ด้วยโรงพยาบาลส่งเสริมสุขภาพตำบลบางเตย อำเภอเมืองพังงา ได้รับความอนุเคราะห์จาก บริษัท พี.เอ็ม.เอราวัณ จำกัด มอบเงินในการซ่อมแซมห้องน้ำผู้รับบริการ จุดคัดกรองผู้ป่วย และจัดซื้ออุปกรณ์การแพทย์ เป็นเงิน ๘๒,๘๖๒ บาท(แปดหมื่นสองพันแปดร้อยหกสิบสองบาทถ้วน)เพื่อให้บริการกิจกรรมในด้านต่างๆของโรงพยาบาลส่งเสริมสุขภาพตำบลบางเตย และก่อให้เกิดประโยชน์สูงสุดต่อประชาชนที่มาใช้บริการ.

ในการนี้ โรงพยาบาลส่งเสริมสุขภาพตำบลบางเตย อำเภอเมืองพังงา จึงขอขอบคุณเป็นอย่างสูง และขอให้คงงามความดีที่กระทำมา ได้โปรดดลบันดาลให้ท่านและครอบครัวและบริษัท บริษัท พี.เอ็ม.เอราวัณ จำกัด จงประสบความสุขสวัสดิ์พัฒนามงคล สมบูรณ์พูนผลในสิ่งที่พึงปรารถนาทุกประการ.

จึงเรียนมาเพื่อโปรดทราบ.

ขอแสดงความนับถือ



พยาบาลวิชาชีพชำนาญการ รักษาการแทน  
ผู้อำนวยการโรงพยาบาลส่งเสริมสุขภาพตำบลบางเตย

งานบริหารทั่วไป

ที่ พง ๕๒๕๐๔/๒๓



สำนักงานเทศบาลตำบลบางเตย  
ถนนพังงา-ทับปุด อำเภอเมืองพังงา  
พง ๘๒๐๐๐

๑๖ มกราคม ๒๕๖๗

เรื่อง ขอขอบคุณในความอนุเคราะห์สำหรับกิจกรรมวันเด็กแห่งชาติ ประจำปี ๒๕๖๗

เรียน ผู้จัดการ บจก. เนม็องเอทท์แอนด์เอเซีย

ตามที่ เทศบาลตำบลบางเตย ได้ดำเนินการจัดกิจกรรมงานวันเด็กแห่งชาติ ประจำปี ๒๕๖๗ ในวันเสาร์ที่ ๑๓ มกราคม ๒๕๖๗ ระหว่างเวลา ๐๗.๓๐ - ๑๕.๐๐ น. ณ อาคารอเนกประสงค์โรงเรียนเทศบาลตำบลบางเตย อำเภอเมืองพังงา จังหวัดพังงา และได้รับความอนุเคราะห์รถจักรยาน ของขวัญ ของรางวัล ตลอดจนทุนการศึกษา เพื่อมอบให้กับเด็กๆ นั้น

บัดนี้ กิจกรรมดังกล่าวได้ดำเนินการสำเร็จลุล่วงแล้ว ทางเทศบาลตำบลบางเตย ขอขอบคุณท่านเป็นอย่างสูง ที่ให้ความอนุเคราะห์ รถจักรยาน จำนวน ๕ คัน เพื่อมอบเป็นของขวัญ ของรางวัล ทุนการศึกษา ให้แก่เด็กๆ ที่มาร่วมกิจกรรมวันเด็กแห่งชาติ เทศบาลตำบลบางเตย หวังว่า จะได้รับความอนุเคราะห์จากท่านอีกในโอกาสต่อไป

จึงเรียนมาเพื่อทราบและขอขอบพระคุณเป็นอย่างสูงมา ณ โอกาสนี้

ขอแสดงคว/มนับถือ

นายกเทศมนตรีตำบลบางเตย

กองการศึกษา

“ยึดมั่นธรรมาภิบาล พัฒนาให้ท้องถิ่นมั่นคง เข้มแข็งอย่างยั่งยืน”









ที่ทำการผู้ใหญ่บ้านหมู่ที่ ๑  
ต.บางเตย อ.เมือง จ.พังงา

๙ เมษายน ๒๕๖๗

เรื่อง ขอความอนุเคราะห์ของขวัญ

เรียน ท่านประธานกรรมการ บริษัท เหมืองเระวัณ เอเชีย จำกัด

ด้วยทางหมู่บ้านบางเตยเหนือ หมู่ที่ ๑ ตำบลบางเตย อำเภอเมือง จังหวัดพังงา ได้จัดโครงการจัดงานวันสงกรานต์รดน้ำดำหัวผู้สูงอายุ และได้มีงานเลี้ยงสังสรรค์ รวมทั้งจับของขวัญกันภายในหมู่บ้าน ซึ่งโครงการดังกล่าว จัดขึ้นในวันพฤหัสบดีที่ ๑๑ เมษายน ๒๕๖๗ ณ ศาลาเฉลิมพระเกียรติ จึงขอความอนุเคราะห์ ของขวัญจากท่านเพื่อเป็นของรางวัลพิเศษสำหรับผู้โชคดีที่เข้าร่วมโครงการฯ

ในการนี้หมู่บ้านบางเตยเหนือ หวังเป็นอย่างยิ่งว่าจะได้รับความอนุเคราะห์ของขวัญจากท่าน และขอขอบคุณมา ณ โอกาสนี้

จึงเรียนมาเพื่อโปรดพิจารณาอนุเคราะห์

ขอแสดงความนับถือ

ผู้ใหญ่บ้านหมู่ที่ ๑ ตำบลบางเตย